



Министерство культуры Иркутской области
Иркутская областная государственная универсальная
научная библиотека им. И. И. Молчанова-Сибирского

ЕЖЕГОДНЫЙ

АНАЛИТИЧЕСКИЙ ДОКЛАД О
ДЕЯТЕЛЬНОСТИ МУНИЦИПАЛЬНЫХ
БИБЛИОТЕК ИРКУТСКОЙ ОБЛАСТИ
В 2022 ГОДУ



2023
ИРКУТСК

Министерство культуры Иркутской области
Иркутская областная государственная универсальная
научная библиотека им. И. И. Молчанова-Сибирского

**ЕЖЕГОДНЫЙ ДОКЛАД
О ДЕЯТЕЛЬНОСТИ МУНИЦИПАЛЬНЫХ
БИБЛИОТЕК ИРКУТСКОЙ ОБЛАСТИ
В 2022 ГОДУ**

Иркутск
2023

УДК 027.5 (470)
ББК 78.34 (2Рос–4Ирк) 751.2
Е36

Е36 **Ежегодный доклад о деятельности муниципальных библиотек Иркутской области в 2022 году** / Иркутская областная государственная универсальная научная библиотека им. И. И. Молчанова-Сибирского ; сост. Н. В. Балесная. – Иркутск : ИОГУНБ, 2023. – 114 с., табл. – Текст : электронный.

УДК 027.5 (470)
ББК 78.34 (2Рос–4Ирк) 751.2

На обложке: Здание Иркутской областной государственной универсальной научной библиотеки им. И. И. Молчанова-Сибирского (фото Е. Л. Воробьевой)

© Иркутская областная государственная
универсальная научная библиотека
им. И. И. Молчанова-Сибирского, 2023

Содержание

1.	События 2022 года	4
2.	Нормативно-правовое регулирование и стратегическое планирование деятельности муниципальных библиотек региона	6
3.	Библиотечная сеть	9
4.	Основные статистические показатели.....	14
5.	Библиотечные фонды (формирование, использование, сохранность).....	21
6.	Цифровая инфраструктура	37
7.	Электронные сетевые ресурсы.....	40
8.	Организация и содержание библиотечного обслуживания пользователей.....	53
9.	Краеведческая деятельность библиотек.....	60
10.	Организационно-методическая деятельность	64
11.	Библиотечные кадры.....	70
12.	Материально-технические ресурсы библиотек.....	75
13.	Основные итоги года.....	80
	Приложение. Библиотеки Приангарья в 2022 году: статистические показатели деятельности	82
	Авторы обзора.....	113

1. СОБЫТИЯ 2022 ГОДА

Национальный проект «Культура» федерального проекта «Культурная среда» продолжил в 2022 г. реализацию своей основной задачи – открытие библиотек нового поколения на всей территории Российской Федерации. Иркутская область входит в данный проект с 2019 г. и успешно его реализует в регионе, с момента начала реализации проекта модернизировано и открыто 17 модельных библиотек.

В 2022 г. торжественно были открыты три малых модельных библиотеки, также в 2022 г. конкурс на создание модельных библиотек уже в следующем, 2023 г., выиграли 4 библиотеки, еще 3 библиотеки будут модернизированы за счет регионального бюджета.

В соответствии с Методикой распределения межбюджетных трансфертов на переоснащение муниципальных библиотек по Модельному стандарту, утвержденному Постановлением Правительства Иркутской области № 1088-п от 30.12.2021 г., из регионального бюджета в 2022 г. будет выделен межбюджетный трансферт в размере 5 млн руб. на переоснащение малых библиотек, 10 млн руб. на переоснащение центральных библиотек. В соответствии с пп. 3, 5 указанного постановления его нормы применяются к правоотношениям, возникающим при составлении и исполнении областного бюджета, начиная с бюджета на 2022 г. и на плановый период 2023 и 2024 гг., вступает в силу настоящее постановление с 01.01.2022 г., за исключением отдельных пунктов.

Значимым событием в библиотечной жизни является выделение денежных средств на **пополнение фондов**, так как многие жители региона обращаются в библиотеку именно за книгами. Размер средств софинансирования субсидии на комплектование фондов библиотек Иркутской области составил в 2022 г. 5 374 712,67 млн руб., из них из областного бюджета было выделено 3 222 494,01 млн руб., из местного бюджета выделено 2 144 127,91 млн руб.

С 13 по 19 апреля 2022 г. во всех муниципальных образованиях области состоялся **форум «Живые библиотеки Приангарья»** – открытый общественный диалог, направленный на сбор предложений в план реализации «Стратегии социально-экономического развития Иркутской области до 2036 г.».

По завершении форума получено поручение губернатора Иркутской области, предусматривающее доработку и запуск в конкретных территориях **пяти приоритетных проектных инициатив**:

1. Библиотека как центр развития человека.
2. Библиотека как центр развития семейных ценностей.
3. Библиотека как центр развития сельских территорий, агропромышленного и туристического кластеров.
4. Библиотека как центр объединения проектов по патриотическому воспитанию подрастающего поколения, инженерно-исследовательской и предпринимательской деятельности.
5. Библиотека как центр развития историко-культурного наследия и экологии.

Проектная деятельность библиотек Иркутской области в 2022 г. продолжала наращивать темпы привлечения денежных средств, библиотекари подавали проектные заявки на конкурсы, выигрывали гранты и субсидии на реализацию социальных и социокультурных проектов.

Всего за отчетный период благодаря проектной деятельности муниципальных библиотек было привлечено более **30 млн руб. (71 проект муниципальных библиотек, в т. ч. в партнерстве)**.

Общая сумма привлеченных средств на реализацию проектов муниципальными и областными библиотеками Иркутской области в 2022 г. составила **50 815 612 руб.**

В соответствии с Указом Президента РФ от 30.12.2021 г. «О проведении в Российской Федерации Года культурного наследия народов России» основной идеей мероприятий культурно-просветительской направленности, проводимых библиотеками Иркутской области в 2022 г., стало сохранение и популяризация среди населения собственной культуры, обращение к своим истокам и корням.

3–6 марта 2022 г. прошел IV Международный книжный фестиваль **«КнигаМарт-2022»**, который был проведен при поддержке Президентского фонда культурных инициатив, министерства культуры и архивов Иркутской области и Иркутской нефтяной компании. Мероприятия проходили на шести площадках области. Участие в фестивале приняли известные писатели, критики, издатели и популяризаторы науки, 70 местных писателей и поэтов встретились с читателями в Иркутске, Усолье-Сибирском, Черемхово, поселках Усть-Ордынский, Хужир и Тургеневка. Основная часть мероприятий прошла в долгожданном офлайн-формате с соблюдением всех мер безопасности, а для

тех, кто не мог посетить события вживую, ключевые события транслировались на YouTube и «ВКонтакте».

Проект **«Литературная карта Приангарья»** приурочил часть своих мероприятий к 85-летию Иркутской области и посвятил их юбилею сибирских авторов с мировым именем: В. Г. Распутину, А. В. Вампилову и Е. А. Евтушенко. Мероприятия проходили не только в Иркутске, но и на родине авторов. Всего состоялось 76 культурных событий в Иркутске, Зиме, населенных пунктах Аларского и Усть-Удинского районов, которые посетили восемь с половиной тысяч иркутян и жителей региона.

Мастер-классы и творческие занятия к Году культурного наследия народов России проводились для детей и взрослых во всех ангарских библиотеках. Русскому фольклору и народному искусству были посвящены сеансы кино и музыкальных проектов, которые транслировались в **«Виртуальном концертном зале»** Центральной городской библиотеки города Ангарска, он открылся в 2021 г. в рамках реализации национального проекта «Культура».

В 2022 г. восемь модельных библиотек Иркутской области 2019–2020 гг. модернизации приняли активное участие в проекте по организации точек концентрации талантов **«Гений места»**. Проект ориентирован преимущественно на молодежь, поэтому библиотеки-участницы выбрали актуальные направления именно для этой аудитории: дизайн, искусство, IT, музыка, саунд-дизайн, телевидение, мода, образование, маркетинг, разработка игр, кино, компьютерная графика, архитектура и урбанистика.

Акция **«Библионочь-2022»** – не менее значимое событие из плеяды ярких мероприятий 2022 г., которые были проведены библиотеками Иркутской области. На площадке ГБУК ИОГУНБ проводились интереснейшие и познавательные мероприятия, основная тема которых **«А–Я из Иркутска»**. ГБУК ИОГУНБ пригласила иркутян на разговор о культурных традициях города, пресловутой «иркутскости», исторических событиях и культурных явлениях, о том, что только местные жители понимают с полуслова.

28 мая 2022 г. на базе ГБУК ИОГУНБ совместно с библиотеками Иркутской области был проведен День единого действия **«МЕМФЕСТ»** – творческое мероприятие, которое позволит повысить узнаваемость территориальных брендов региона среди молодого поколения. Соорганизаторами Молчановки выступили 11 модельных библиотек региона, участвующих в проекте по созданию точек концентрации талантов «Гений места». Проведение «МЕМФЕСТа» включало в себя несколько этапов. Сначала команды из числа молодых и креативных читателей придумывали и создавали мемы на площадках модельных библиотек своих территорий, далее они размещали их в своих социальных сетях и проводили народное голосование. Из множества заслуживающих внимания мемов были выбраны лучшие. Именно их авторы презентовали в прямом эфире на «МЕМФЕСТе» в ГБУК ИОГУНБ в рамках «Библионочи-2022».

24–26 мая 2022 г. в рамках областного фестиваля **«Дни славянской письменности и культуры»** состоялся цикл мероприятий **«Письменное слово в России от Средневековья до наших дней»**, организованный Иркутской областной библиотекой им. И. И. Молчанова-Сибирского при поддержке Федерального агентства по делам национальностей, министерства культуры Иркутской области. Мероприятия проходили в ГБУК ИОГУНБ, а также в Усть-Ордынской национальной библиотеке им. М. Н. Хангалова и в Хужирской сельской библиотеке на о. Ольхон.

Международный фестиваль «Литературно-театральные вечера "Этим летом в Иркутске – 2022"» прошел в Иркутске с **16 по 19 августа**. Событие было посвящено 85-летию со дня рождения Валентина Распутина и Александра Вампилова, 90-летию со дня рождения Евгения Евтушенко и 85-летию региона.

Программа «Пушкинская карта» успешно реализуется библиотеками Иркутской области с середины 2022 г., в итоге успешной работы на протяжении 2022 г. библиотеки заняли устойчивое положение в данной сфере. К ставшим популярным библиотекам стали приходить читатели на совсем иной формат событий: игровые мероприятия, экскурсии, различные интеллектуальные квизы, мастер-классы, интеллектуальные соревнования, мероприятия экологической направленности и т. д.

Популярность «Пушкинской карты» среди молодежи растет, об этом говорят итоговые показатели реализации программы: по состоянию на конец 2022 г. в Иркутской области число библиотек – участниц программы составило 77 учреждений, кол-во проведенных мероприятий составляет 457 шт., сумма вырученных средств – 1 732 125 руб., кол-во посетителей по указанным мероприятиям – 10 368 человек.

С 27 по 29 сентября 2022 г. проходила проектировочная сессия **«Стратегия развития библиотек Иркутской области»**, которая стала очередным шагом по развитию региональной сети библиотек.

На сессии были сфокусированы четыре приоритетных направления работы библиотек: «Гений места» (творческие и креативные индустрии в библиотеках региона), «"Большой проект" библиотек Приангарья» (подведение итогов работы, присоединение новых активных участников), «Библиотека – социальный хаб» (участие библиотек в решении жизненных ситуаций жителей региона), «Центры развития людей и территорий» (акселерация приоритетных проектов из поручения губернатора региона). Состоялись публичные лекции, проектировочные сессии, дискуссии, работали лаборатории.

2. НОРМАТИВНО-ПРАВОВОЕ РЕГУЛИРОВАНИЕ И СТРАТЕГИЧЕСКОЕ ПЛАНИРОВАНИЕ ДЕЯТЕЛЬНОСТИ МУНИЦИПАЛЬНЫХ БИБЛИОТЕК РЕГИОНА

2.1. Деятельность библиотек Иркутской области в 2022 г. регулировалась федеральным и региональным законодательством:

- «Конституция Российской Федерации» (принята всенародным голосованием 12.12.1993 г. с изменениями, одобренными в ходе общероссийского голосования 01.07.2020 г.);
- Федеральный конституционный закон от 25.12.2000 г. № 2-ФКЗ (ред. от 30.12.2021 г.) «О Государственном гербе Российской Федерации»;
- «Гражданский кодекс Российской Федерации (часть четвертая)» от 18.12.2006 г. № 230-ФЗ (ред. от 05.12.2022 г.);
- Федеральный закон от 29.12.1994 г. № 78-ФЗ (ред. от 14.04.2023 г.) «О библиотечном деле»;
- Федеральный закон от 27.07.2006 г. № 149-ФЗ (ред. от 29.12.2022 г.) «Об информации, информационных технологиях и о защите информации» (с изм. и доп., вступ. в силу с 01.03.2023 г.);
- Федеральный закон от 29.12.1994 г. № 77-ФЗ (ред. от 01.05.2022 г.) «Об обязательном экземпляре документов»;
- Федеральный закон от 29.12.2010 г. № 436-ФЗ (ред. от 29.12.2022 г.) «О защите детей от информации, причиняющей вред их здоровью и развитию»;
- Федеральный закон от 25.07.2002 г. № 114-ФЗ (ред. от 28.12.2022 г.) «О противодействии экстремистской деятельности»;
- Федеральный закон от 27.07.2006 г. № 152-ФЗ (ред. от 14.07.2022 г.) «О персональных данных» (с изм. и доп., вступ. в силу с 01.03.2023 г.);
- Федеральный закон от 06.10.2003 г. № 131-ФЗ (ред. от 06.02.2023 г.) «Об общих принципах организации местного самоуправления в Российской Федерации»;
- Федеральный закон от 05.04.2013 г. № 44-ФЗ (ред. от 28.12.2022 г.) «О контрактной системе в сфере закупок товаров, работ, услуг для обеспечения государственных и муниципальных нужд» (с изм. и доп., вступ. в силу с 01.04.2023 г.);
- Федеральный закон от 24.11.1995 г. № 181-ФЗ (ред. от 28.12.2022 г.) «О социальной защите инвалидов в Российской Федерации» о доступности библиотечных услуг для людей с ограниченными возможностями здоровья;
- Федеральный закон от 27.07.2010 г. № 210-ФЗ (ред. от 04.11.2022 г.) «Об организации предоставления государственных и муниципальных услуг»;
- Федеральный закон от 18.07.2011 г. № 223-ФЗ (ред. от 05.12.2022 г.) «О закупках товаров, работ, услуг отдельными видами юридических лиц» (с изм. и доп., вступ. в силу с 01.04.2023 г.);
- Указ Президента РФ от 07.05.2018 г. № 204 (ред. от 21.07.2020 г.) «О национальных целях и стратегических задачах развития Российской Федерации на период до 2024 г.»;
- «Модельный стандарт деятельности общедоступной библиотеки, утвержденный министром культуры Российской Федерации 31.10.2014 г. и одобренный Коллегией Минкультуры России 06.12.2014 г.»;
- Приказ Минкультуры России от 20.02.2015 г. № 277 «Об утверждении требований к содержанию и форме предоставления информации о деятельности организаций культуры, размещаемой на официальных сайтах уполномоченного федерального органа исполнительной власти, органов государственной власти субъектов Российской Федерации, органов местного самоуправления и организаций культуры в сети "Интернет"» (зарегистрировано в Минюсте России 08.05.2015 г. № 37187);

- Закон Иркутской области от 18.07.2008 г. № 46-оз (ред. от 24.12.2015 г.) «О библиотечном деле в Иркутской области» (принят Постановлением Законодательного Собрания Иркутской области от 25.06.2008 г. № 44/21-ЗС);
- Закон Иркутской области от 10.12.2007 г. № 122-оз (ред. от 13.05.2013 г.) «Об административной ответственности за правонарушения в сфере библиотечного дела в Иркутской области» (принят Постановлением Законодательного Собрания Иркутской области от 21.11.2007 г. № 36/2/5-ЗС);
- Закон Иркутской области от 04.12.2008 г. № 98-оз (ред. от 25.09.2022 г.) «Об обязательном экземпляре документов Иркутской области» (принят Постановлением Законодательного Собрания Иркутской области от 18.11.2008 г. № 3/2-ЗС);
- Постановление Правительства Иркутской области от 06.11.2018 г. № 815-пп (ред. от 03.02.2023 г.) «Об утверждении государственной программы Иркутской области "Развитие культуры" на 2019–2025 гг.».

Нормативно-правовое регулирование любой сферы общественных отношений начинается с основного закона государства – Конституции Российской Федерации, которая дает основу любым правоотношениям, в том числе и в сфере культуры.

Основные понятия, используемые в сфере деятельности любой библиотеки, вне зависимости от специфики ее целевой аудитории, закреплены в Федеральном законе от 29.12.1994 г. № 78-ФЗ (ред. от 14.04.2023 г.) «О библиотечном деле». Важно понимать, на каких основных понятиях строится библиотечная деятельность и знать при любой спорной ситуации, к какому документу обратиться для разъяснения основных моментов в деятельности библиотеки.

В иерархии применяемых нормативно-правовых актов в библиотечной жизни существенное влияние оказывает Гражданский кодекс, основным моментом его применения, помимо общей правоспособности и дееспособности субъектов любых правоотношений, а также способности вступать в те самые правоотношения, о которых идет речь, является применение положений об использовании авторских произведений на мероприятиях.

Сложность видится в непонимании норм главы 4 Гражданского кодекса Российской Федерации, в частности, как легально использовать в культурно-просветительских целях произведения. Каковы сроки действия авторского права на объекты такого права, как отграничить объекты у сложных произведений, как соблюсти все тонкости применения норм законодательства и т. д.

Важно понимание норм Федерального закона от 27.07.2006 г. № 152-ФЗ (ред. от 14.07.2022 г.) «О персональных данных» (с изм. и доп., вступ. в силу с 01.03.2023 г.) во всех сферах правоотношений. В частности, первый момент, требующий внимания, – это конфиденциальность персональных данных, к которым сотрудник библиотеки получает доступ, второй момент – не превышать пределы своих полномочий при обращении с персональными данными и принимать все меры, упомянутые в законе, для защиты указанной информации.

Согласно п. 4 ст. 2 Федерального закона от 29.12.2010 г. № 436-ФЗ (ред. от 29.12.2022 г.) «О защите детей от информации, причиняющей вред их здоровью и развитию», информационная безопасность детей – состояние защищенности детей, при котором отсутствует риск, связанный с причинением информацией вреда их здоровью и (или) физическому, психическому, духовному, нравственному развитию.

В данном случае библиотека как источник информации обязана предпринять все меры во всех доступных форматах для обеспечения информационной безопасности.

2.2. Национальные, федеральные и региональные проекты, программы и иные мероприятия, определявшие работу библиотек в 2022 г.

В данном разделе хочется отметить следующие программы и проекты:

Национальный проект «Культура» федерального проекта «Культурная среда», реализует задачу в виде открытия модельных библиотек, формирует уже иное восприятие библиотеки как совершенно нового, многопланового и многогранного пространства, в котором посетители могут не только получить литературу, но и реализовать себя, как личности, решить свои задачи и вопросы, получить разноплановые услуги, общаться и еще много другого, не типичного для библиотеки в стандартном ее восприятии. Благодаря модельным библиотекам, выполненным в современных дизайнерских решениях, с использованием передовых технологий и оборудования, восприятие библиотек меняется в лучшую сторону.

В соответствии с пп. 10 п. 1 Перечня показателей для оценки эффективности деятельности высших должностных лиц субъектов Российской Федерации и деятельности исполнительных органов субъектов Российской Федерации, утвержденного Указом Президента Российской Федерации от 14.05.2018 г. № 198, в 2022 году в сфере культуры и искусства были достигнуты следующие результаты:

Федерации от 4 февраля 2021 г. № 68, доверие к власти, уровень которого определяется в том числе посредством оценки числа посещений культурных мероприятий, существенно влияет на показатели указанных выше посещений.

В данном вопросе у библиотек Иркутской области возникает сложность в работе, так как многие библиотекари работают на неполных ставках, не во всех библиотеках Иркутской области хороший уровень материально-технической базы, например, отсутствуют персональные компьютеры для читателей, нет доступа к интернету, отсутствует необходимый уровень владения офисной техникой среди библиотекарей, помещения библиотек не всегда позволяют проводить культурно-массовые мероприятия (маленькие площади, температурный режим и другие факторы, негативно влияющие на работу в целом).

В модельных библиотеках всех регионов стартовал проект по созданию точек концентрации талантов «Гений места». У каждой из библиотек проработана своя концептуальная идея развития с учетом культурной идентичности территории, особенностей населенного пункта, запросов аудитории. Подчеркнуть местные особенности, раскрыть таланты на местах в современном и мобильном пространстве модельных библиотек – основная задача, реализуемая проектом.

Благодаря программе «Пушкинская карта» с середины 2022 г. библиотекарями Иркутской области освоены новые компетенции, развиты полезные навыки и укреплены знания в различных сферах: организаторская и правовая (внесение изменений в учредительные документы, подключение к билетным операторам, создание новых договоров для реализации программы, работа с контрагентами, внесение изменений в пакеты документов, регламентирующих процесс оказания услуг, смм компетенции, при размещении информации на различных порталах, ведение групп и социальных сетей на новом, современном уровне, снятие статистических данных через новые сервисы, разработка и внедрение новых форматов проведения мероприятий, активная работа с привлечением молодежи в библиотеку, как с одной из самых сложных для привлечения целевых аудиторий и т. д.).

Результат таких активных командных действий сплотил еще больше и без того дружные коллективы, раскрыл новые возможности и таланты, в итоге, библиотеки заняли определенное положение в данной сфере и уже к ним, ставшим популярными, стали приходиться читатели, на совсем иной формат мероприятий: игровые мероприятия, экскурсии, различные интеллектуальные квизы, мастер-классы, интеллектуальные соревнования, мероприятия эко направленности и многое другое. Популярность «Пушкинской карты» среди молодежи растет.

Социально ориентированный проект «Библиотека для власти, общества, личности» (далее – «Большой проект», БП) инициатором которого была Иркутская областная государственная универсальная научная библиотека им. И. И. Молчанова-Сибирского (далее – ГБУК ИОГУНБ). Идея «Большого проекта» была поддержана государственными библиотеками Иркутской области и министерством культуры Иркутской области. Стартовал «Большой проект» в начале 2019 г., запланированный срок реализации – пять лет. Общее администрирование проекта осуществляет Иркутская областная государственная универсальная научная библиотека им. И. И. Молчанова-Сибирского.

«Большой проект» определяет социально ориентированную деятельность общедоступных библиотек Иркутской области как инструмент для решения стратегических задач развития Российской Федерации, отраженных в Указе Президента Российской Федерации от 07.05.2018 г. № 204 «О национальных целях и стратегических задачах развития Российской Федерации на период до 2024 г.».

В основу «Большого проекта» легло понимание роли современной библиотеки как общественного пространства, где каждый житель области, вне зависимости от степени удаленности от областного центра, сможет найти возможность для самореализации и самовыражения, а также получить ряд социокультурных услуг.

Активными участниками «Большого проекта» в 2022 г. стали **393** библиотеки¹, что составляет **53,1** % от общего количества (740 муниципальных библиотек в Иркутской области). Прирост за год составил **109** библиотек (**+38,4** %). В это число включены участники, предоставившие отчет о своей деятельности за первое и/или второе полугодие и подтвердившие свою деятельность результатами.

¹ Подсчет велся на основании отчетов библиотек об участии в реализации БП за два полугодия. В случае отсутствия отчета библиотека не включалась в число участников БП.

Показатели эффективности от реализации «Большого проекта»

Показатель	Планируемые результаты на 2019–2024 гг.	Фактические результаты за 2019–2022 гг.	% выполнения
Кол-во библиотек – участниц проекта, ед.	Не менее 600	393	65,5
Число благополучателей проекта, чел.	Не менее 1 млн	773 740	77,4
Объем внебюджетных финансовых средств, привлеченных общедоступными библиотеками на реализацию социально ориентированных проектов, млн руб.	не менее 30	63,24	210,8
Кол-во проведенных кураторами обучающих мероприятий (вебинаров, тренингов, семинаров), обеспечивающих методическую поддержку БП, ед.	не менее 60	156	260

В 2022 г. к участию в «Большом проекте» продолжили присоединяться библиотеки Иркутской области – **393** участника проявили активность в первом или втором полугодии, что составляет **65,5 %** от запланированного показателя на дату окончания реализации БП (табл. 1).

Проектная деятельность библиотек количественно и качественно улучшается, муниципальные библиотеки становятся все более самостоятельными в написании проектных заявок. За четыре года реализации «Большого проекта» только муниципальными библиотеками (в т. ч. в партнерстве с НКО) привлечено **63,2** млн руб. внебюджетных средств, из них почти половина получена в 2022 г. Данный показатель выполнен на **210,8 %** от запланированного.

Количество благополучателей по всем подпроектам за время реализации БП составило **773 740** человек (**77,4 %** от запланированного показателя на дату окончания реализации БП). Библиотеки, еще не участвующие в «Большом проекте», имеют возможность оценить положительный опыт коллег и применить на своей территории. Муниципальные библиотеки Иркутской области, целью которых становится непрерывное развитие, наращивают собственные экспертные компетенции. Сотрудники библиотек, получившие опыт в проектной деятельности, обобщают его и передают коллегам – делятся своими наработками в определении проблем территорий, показывают, как через проектную деятельность можно решать эти проблемы.

Согласно Поручению губернатора Иркутской области (по итогам регионального форума «Живые библиотеки Приангарья», который состоялся 13–19 апреля 2022 г.), в сети библиотек региона должны быть разработаны и апробированы в пилотном варианте проектные инициативы. Как указано в главе 1, работа библиотек по указанным направлениям способствует появлению в небольших городах и поселках региона точек притяжения для инициативных граждан и сообществ разного типа, содействует развитию малых территорий через деятельность сообществ. Налаживая партнерские отношения с образовательными, научными, творческими организациями, взаимодействуя с НКО, органами местного самоуправления и жителями мест, библиотеки обеспечивают социальную связность региона, как следствие – вносят вклад в реализацию инновационного сценария Стратегии социально-экономического развития Иркутской области до 2036 г.

3. БИБЛИОТЕЧНАЯ СЕТЬ

3.1. Характеристика библиотечной сети

По данным федерального статистического наблюдения (формы 6-НК) на 01.01.2023 г. население Иркутской области обслуживала сеть библиотек в количестве 745 единиц:

- ❖ 5 государственных библиотек;
- ❖ 740 общедоступных муниципальных библиотек, из них:
 - 244 муниципальные библиотеки;
 - 496 библиотек в составе культурно-досуговых учреждений.

Ввиду региональных особенностей большая часть библиотек расположена в сельской местности – 565 единиц, что составляет 76,4 % от общего числа муниципальных библиотек, из них 466 входят в структуру КДУ.

Ежегодно наблюдаются негативные изменения в количестве детских библиотек. По итогам года в области функционирует 53 муниципальные детские библиотеки, из них 4 в составе КДУ.

Официально, согласно своду годовых сведений, в области **закрыто 2 библиотеки**:

- ❖ в Ангарском городском округе детская библиотека № 15 в связи с аварийным состоянием помещения. Распоряжение Комитета по управлению муниципальным имуществом администрации Ангарского городского округа от 21.12.2021 г. № 1757.
- ❖ библиотека д. Карнаухова муниципального казенного учреждения «Центр культурного и библиотечного обслуживания Казачинского сельского поселения» Казачинско-Ленского района и перевод в ежемесячное внестационарное обслуживание – на основании фактически малой численности жителей д. Карнаухова (Распоряжение №11/1 от 14 мая 2021 г. «О проведении организационных работ»).

В с. Михайловщина Усть-Удинского района в 2022 г. было введено в эксплуатацию новое здание для культурно-досугового учреждения, где нашлось место для **открытия библиотеки**, в штат КДЦ ввели 0,5 штатной единицы библиотекаря.

Фактическое количество закрытых библиотек по итогам года – 5 единиц: 2 вышеуказанные библиотеки были закрыты в начале года и имели нулевые показатели, а 3 библиотеки работали в течение года, система АИС «Мониторинг» считает их в общее число действующих библиотек по итогам года. Так, в конце года 3 центральные детские библиотеки Казачинско-Ленского, Боханского и Осинского районов стали структурными подразделениями МЦБ согласно уставам и не выделяются в отдельную единицу. Процесс слияния никаким образом не повлиял на деятельность библиотек и обслуживание детского населения. Все штатные единицы и площади были сохранены. Данная процедура позволит межпоселенческим библиотекам принять участие в конкурсном отборе национального проекта «Культура».

Таким образом, фактически в области было закрыто 4 детских и 1 сельская библиотека.



Рис. 1 Сеть библиотек муниципальных образований

В области традиционно **функционирует внестационарное обслуживание – пункты и библиобусы**. 237 муниципальных библиотек (32 % от общего числа библиотек) имеют пункты внестационарного обслуживания, число которых осталось неизменным в сравнении с прошлым годом – 693 единицы. По итогам 5 лет общее количество пунктов внестационарного обслуживания сокращено примерно на 10 %, что обусловлено трудностями организации и содержания сети: отсутствием транспорта, труднодоступностью и удаленностью территорий, отсутствием помещений и ответственных лиц.

Также неизменным остается количество действующего специализированного транспорта – 9 единиц, которые функционируют уже 10 лет в области, и их техническое состояние ухудшается. Ежегодно библиобусы совершают в среднем 120 выездов. Они имеют более 200 стоянок, обслуживают около 10 тысяч человек.

3.2. Создание модельных библиотек в рамках реализации национальных, федеральных и региональных проектов и программ

В 2022 г. продолжил работу региональный проектный офис, созданный на основании Распоряжения министра культуры и архивов Иркутской области от 25 января 2019 г. № 56-17-мр «О создании проектного офиса по созданию модельных библиотек» на базе ГБУК ИОГУНБ. Сотрудники научно-методического отдела координируют процесс эффективного взаимодействия между участниками мероприятий по созданию модельных муниципальных библиотек.

В рамках действия РПО сотрудники работают по следующим направлениям:

- организация конкурсной кампании на получение иного межбюджетного трансферта;
- консультационно-методическая поддержка развития модельных библиотек;
- подготовка отчетных документов по реализации мероприятий проекта.

В отчетном году было подготовлено 11 заявок от 11 муниципальных образований на конкурс по созданию модельных муниципальных библиотек. Из 11 заявок – 7 центральных библиотек и 4 малых библиотеки. Общая сумма контрактов составляет 90 млн руб. Финансирование получили 2 малые библиотеки.

За 4 года реализации проекта в регионе создано 18 модельных библиотек за счет федерального проекта на общую сумму 130 млн руб.

В 2022 г. впервые из регионального бюджета была выделена субсидия на создание модельной библиотеки в размере 5 млн рублей. Это позволило полностью реализовать концепцию, которая была представлена на федеральный конкурс. В 2023 г. объем региональной поддержки увеличен на 20 млн руб. и составляет 25 млн, что позволит создать 3 центральные и одну малую библиотеку.

Ранее в рамках федеральной целевой программы «Развитие культуры России на 2006–2010 гг.» в Иркутской области были созданы три модельные библиотеки.

Таким образом, общее количество модельных библиотек в регионе – 21 единица, что составляет 2,8 % от общего числа муниципальных библиотек.

Таблица 2

Модельные библиотеки в Иркутской области

Показатели	2018	2019	2020	2021	2022
Число модельных библиотек (далее МБ)	3	9	12	18	21
из них модельных библиотек нового поколения	0	6	9	15	17
План создания МБ нового поколения	1	1	1	2	3
Виды МБ:					
центральная	0	1	2	6	6
малая	3	8	10	12	14
детская	0	1	2	3	3
городская	1	6	8	13	15
сельская	2	3	4	5	5
Число МБ, имеющих статус юридического лица	0	3	4	9	10

Модельные библиотеки востребованы населением. Коллеги отмечают увеличение времени нахождения в библиотеке до 30 минут. Пользователей привлекают не только интерьеры и современное оборудование, но и обновленные фонды и уровень организации культурных событий.

С 2020 г. в государственную программу Иркутской области «Развитие культуры» на 2019–2024 гг. внесена статья «Субсидии местным бюджетам на развитие деятельности модельных муниципальных библиотек» в объеме 4 млн 250 тыс. руб. ежегодно. В отчетном году был проведен конкурс среди модельных библиотек на получение субсидии на комплектование. В среднем шесть библиотек получили по 612 тыс. руб.

Все библиотеки исполняют обязательства по ежегодному обновлению фондов в объеме не менее 5 %.

Общий объем новых поступлений по гарантийным обязательствам созданных библиотек нового поколения составляет 22 233 экз., что соответствует 4,96 % от общего фонда данных библиотек.

Библиотеки региона принимают участие в *федеральном проекте «Цифровая культура»* и создают виртуальные концертные залы на своих площадках. По итогам реализации в 6 центральных городских библиотеках Приангарья каждая библиотека получила по одному миллиону рублей на оборудование, благодаря которому есть возможность транслировать в высоком качестве выступления музыкантов как в прямом эфире, так и в записи.

3.3. Доля муниципальных библиотек, материально-технические условия которых позволяют реализовать задачи Модельного стандарта деятельности общедоступной библиотеки

В течение последних трех лет муниципальные библиотеки участвуют в программах на выделение средств на капитальные и текущие ремонтные работы. Это позволяет значительно улучшить условия пребывания пользователей и воплотить современные дизайн-решения в помещениях библиотек.

Благодаря выделению средств из регионального бюджета на создание малых модельных библиотек в объеме 5 млн руб. ежегодно библиотеки имеют возможность оснащения современным оборудованием, мебелью и фондом.

Таким образом, на данный момент в регионе 98 библиотек, чья материально-техническая база соответствует требованиям Модельного стандарта. Важно обратить внимание, что большинство из них обеспечено компьютерной техникой, но не имеет современного интерактивного оборудования.

Анализируя деятельность библиотек по трем основным направлениям Модельного стандарта, можно отметить следующее: 218 библиотек внедрили в свою деятельность актуальные практики, проектную деятельность и на высоком уровне организуют культурно-просветительскую работу. Но материально-технические условия требуют значительных финансовых вливаний. Это относится и к сети сельских библиотек, которых в регионе свыше 70 %. Кроме финансовой поддержки, этим библиотекам необходимо восстановление полной штатной численности для работы вне сокращенного графика. Здесь важно влияние администраций муниципальных образований.



740
библиотек



565 сельских библиотек



496 библиотек
в составе КДУ



18 модельных библиотек

3.4. Организационно-правовые аспекты структуры библиотечной сети и изменения, происходившие в 2021 г.

На протяжении последних 7 лет организационная структура сети библиотек региона остается стабильной: централизованных библиотечных систем насчитывается 15 единиц – на уровне 9 городских округов, 6 районов. Кроме этого, на территории 3 городских поселений действуют библиотечные объединения.

Таблица 3

Правовая форма библиотек – юридических лиц

Год	Казенные, всего / в т. ч. на селе	Бюджетные, всего / в т. ч. на селе	Кол-во юр. лиц, всего / в т. ч. на селе
2020	37/10	25/7	62/16
2021	37/10	25/7	62/16
2022	36/9	26/8	61/16

В регионе отсутствуют библиотеки с автономной правовой формой правления. В отчетном году правовую форму изменила Межпоселенческая библиотека им. В. К. Петонова Осинского района с казенного учреждения на бюджетное.

3.5. Решения местных органов власти в рамках выполнения полномочий по организации библиотечного обслуживания населения

Разрушение сетевой организации библиотечного обслуживания населения на муниципальном уровне и, как следствие, целостности информационно-библиотечного пространства региона, связанное с разграничением полномочий по организации библиотечного обслуживания населения, произошедшее во исполнение положений Федерального закона от 06.10.2003 г. № 131-ФЗ «Об общих принципах организации местного самоуправления в Российской Федерации» (далее – Закон № 131-ФЗ), негативным образом сказалось на состоянии библиотечного дела в Иркутской области.

По итогам 2022 г. 496 библиотек (67 %) являются структурными подразделениями учреждений культурно-досугового типа. Общая ситуация по исполнению полномочий по организации библиотечного обслуживания населения практически не меняется. За исключением вступления в силу Постановления администрации Шелеховского района от 05.10.2021 г. № 525-ПА «О реорганизации районного муниципального казенного учреждения культуры Шелеховского района "Шелеховская межпоселенческая центральная библиотека"»: центральная библиотека муниципального образования войдет структурным подразделением во вновь созданную организацию МКУК «Межпоселенческий центр культурного развития». Таким образом, в двух районах – Шелеховский и Эхирит-Булагатский – полная децентрализация и отсутствие методических центров. В 26 муниципальных образованиях наблюдается частичная децентрализация. Все это негативно отражается на качественном развитии библиотечного дела.

3.6. Соблюдение норм действующего законодательства при принятии решений о реорганизации/ликвидации муниципальной библиотеки, расположенной в сельской местности

В сельской местности была закрыта одна библиотека на основании фактически малой численности жителей д. Карнаухова Казачинско-Ленского района (Распоряжение № 11/1 от 14 мая 2021 г. «О проведении организационных работ»). Населенный пункт будет ликвидирован.

3.7. Доступность библиотечных услуг

Региональная специфика нормативно-правового регулирования обеспеченности населения общедоступными библиотеками не изменилась в сравнении с прошлыми годами.

В Иркутской области отсутствуют региональные социальные нормативы и нормы численности общедоступных библиотек, поэтому региональные и муниципальные органы власти в этом вопросе руководствуются «Методическими рекомендациями субъектам Российской Федерации и органам местного самоуправления по развитию сети организаций культуры и обеспеченности населения услугами организаций культуры», утвержденными распоряжением Министерства культуры Российской Федерации от 02.08.2017 г. № Р-965.

Показатель нормативной потребности в библиотеках в целом по региону составляет 105 %. При этом из 42 муниципальных образований в 38 (90 %) количество библиотек не соответствует нормативной потребности. Существует высокая потребность в библиотеках в 4 городских округах и 8 муниципальных районах: нехватка в объектах составляет 74 единицы.

В отчетном году значительно возросло число зарегистрированных пользователей, это привело к увеличению среднего числа пользователей на одну библиотеку на 40 %, что составляет 1002 чел. (в 2020 г. этот показатель был равен 719 пользователей). Особый рост наблюдается в библиотеках городских округов.

Таблица 4

Нагрузка на библиотечных специалистов

Год	Нагрузка на 1 библиотекаря	Среднее число жителей на 1 библиотеку в		Среднее число пользователей на 1 библиотеку в	
		городских округах	муниципальных районах	городских округах	муниципальных районах
2020	328	15 723	1499	2761	437
2021	426	15 507	1481	3762	545
2022	477	15 582	1280	4131	574

Доступность библиотек

По итогам годовых отчетов 419 населенных пунктов, в которых проживает 89 617 человек (3,8 % от общего населения региона или 17 % от сельского населения), не получают библиотечных услуг. Эта ситуация остается стабильной на протяжении многих лет, так как отсутствует финансовая возможность открытия пунктов выдачи. Кроме того, данные населенные пункты труднодоступны.

Также ограничивает доступность библиотек и сокращенный график работы. 318 библиотечных специалистов работают на сокращенных тарифных ставках: на 0,75 ставки работает 32 библиотеки, 0,5 ставки – 149 библиотек, 0,25 ставки – 23 библиотеки. Работа в сокращенном режиме негативно сказывается на деятельности библиотеки: это снижение основных показателей, минимальная просветительская деятельность, отсутствие работы с фондом, каталогами, картотеками и пр.

Из 740 общедоступных библиотек области имели здания (помещения), доступные для лиц с нарушениями: зрения – 8,6 % (65 ед.), слуха – 4,3 % (30 ед.), опорно-двигательного аппарата – 12,4 % (96 ед.). Изменения не значительны, всего +2 единицы по каждому пункту. Незначительные положительные изменения происходят по причине низкого финансирования на этот вид деятельности. Библиотеки имеют возможность оказания библиотечных услуг посредством книгоношества и организации культурно-просветительской деятельности вне стен библиотеки.

Выводы

Ситуация с сетью библиотек остается прежней: децентрализация сети, сокращение муниципальных библиотек, ограниченные условия доступа к услугам библиотек, сокращенные графики работы. Ввиду предстоящих изменений в законодательстве, связанных с муниципальной реформой, в 2023 году возможен перевод библиотек на уровень муниципальных районов, что повлечет ряд положительных изменений.

Регион эффективно участвует в реализации мероприятий национального проекта «Культура». На развитие библиотек привлекаются как федеральные, так и региональные средства. 18 муниципальных библиотек обновили и улучшили свою материально-техническую базу, оказывают населению актуальные услуги и предоставляют современную литературу.

4. ОСНОВНЫЕ СТАТИСТИЧЕСКИЕ ПОКАЗАТЕЛИ

4.1. Использование центральной библиотекой (ЦБ) субъекта РФ различных автоматизированных информационных систем для удаленного сбора, обработки и хранения данных о деятельности муниципальных библиотек региона. Включение ЦБ субъекта РФ в перечень ответственных организаций субъекта РФ по сбору первичной статистической информации. Возможности ЦБ субъекта РФ: доступ к формам 6-НК всех библиотечных учреждений, КДУ и иных небиблотечных организаций, оказывающих библиотечные услуги населению; осуществление в режиме онлайн контроля правильности ввода показателей и их достоверности.

Центральной библиотекой Иркутской области является ГБУК ИОГУНБ. В соответствии со ст. 5 Закона Иркутской области «О библиотечном деле в Иркутской области» от 19.07.2008 г. № 46-оз ГБУК ИОГУНБ представляет собой главный методический центр для муниципальных библиотек. Она осуществляет полный контроль за внесением статистических данных и актуализацию справочных данных по всем формам отчетности библиотечной отрасли региона. Научно-методический отдел ГБУК ИОГУНБ имеет доступ к статистическим формам всех библиотечных учреждений, оказывающих библиотечные услуги населению, и является ответственной организацией за заполнение и сбор сведений в автоматизированной информационной системе АИС «Статистика». Во исполнение Распоряжения министерства культуры Иркутской области от 15 июля 2021 г. №56-171-мр все общедоступные библиотеки Иркутской области начали работу по внесению статистических данных в АИС «БАРС. Мониторинг-Культура» согласно отчетным формам и отчетным периодам. Автоматизированная информационная система «БАРС. Мониторинг-Культура» предназначена для автоматизации, сбора и анализа показателей отрасли культуры Иркутской области. Система позволяет через интернет вести отчетность в разрезе каждого учреждения культуры и формировать общую отчетность согласно федеральному законодательству и особенностям региональной политики. Благодаря интеграции с АИС «Статистика» Министерства культуры РФ может быть осуществлена централизованная выгрузка данных по статистическим отчетам на федеральном уровне.

На сегодняшний день специалисты муниципальных библиотек Иркутской области без особых сложностей ведут работу с автоматизированными системами и предоставляют достоверные данные в положенные сроки.

С 2017 г. научно-методическим отделом регулярно проводится внутренний мониторинг в Google-документах по различным направлениям библиотечной деятельности для оперативного сбора данных по библиотекам Иркутской области. Данная форма сбора информации доказала свою эффективность и успешно используется в работе.

4.2. Охват населения региона библиотечным обслуживанием

Население Иркутской области на 01.01.2023 г. составило 2 344 360 чел. (на 01.01.2022 г. – 2 357 134 чел.), из них сельского населения – 527 161 чел. За 2022 г. число жителей Иркутской области сократилось на 12 774 чел. (- 0,5%).

Средний охват населения библиотечным обслуживанием по городским округам и муниципальным районам увеличился с 29 % до 32 %.

Лидерами по охвату населения библиотечным обслуживанием в муниципальных районах по-прежнему остаются отдаленные территории региона: Бодайбинский (114 %), Усть-Илимский (93 %), Мамско-Чуйский районы (90 %), г. Усть-Илимск (74%).

Самый низкий охват населения в Иркутском районе (9 %) – большая территория, отсутствие транспорта, г. Иркутске (17 %), Эхирит-Булагатском районе (21 %) – большой процент работающих библиотечкарей на неполных тарифных ставках, г. Братске (22 %).

В 15 муниципальных образованиях процент охвата составляет от 53 до 70 %. Это такие районы, как: г. Саянск (53 %), г. Тулун (54 %), Балаганский (66 %), Баяндаевский (65 %), Жигаловский (69 %), Заларинский (66 %), Зиминский (53 %), Казачинско-Ленский (67 %), Киренский (70 %), Нукутский (53 %), Ольхонский (57 %), Тулунский (64 %), Усть-Кутский (58 %), Усть-Удинский (67 %), Черемховский (54 %). Стабильно высокие показатели данных территорий говорят о том, что в этих населенных пунктах небольшой отток населения, наличие внестационарных пунктов обслуживания и активная работа библиобусов.

Данные по охвату населения библиотечным обслуживанием приведены в таблице 1.

Таблица 1

Охват населения библиотечным обслуживанием в регионе

	2020	2021	2022
Городские округа	18	23	27
Муниципальные районы	29	36	39
Муниципальные библиотеки области в целом	24	29	32

Охват населения библиотечным обслуживанием в Иркутской области, как и в предыдущий отчетный период, по Сибирскому федеральному округу занимает 9 место из 10 состоящих в рейтинге регионов и составляет 32 %. На первом месте находится Республика Алтай с показателем в 55 %. Причинами низкого охвата библиотечным обслуживанием в регионе по сравнению с другими субъектами СФО являются: сокращение библиотечной сети и доступности библиотечных услуг населению, отток населения в другие регионы и естественная убыль.

4.3. Динамика основных показателей деятельности муниципальных библиотек региона за три года

В 2022 г. библиотеки Приангарья благодаря своей активности сделали большой шаг в работе направлений, соответствующих Модельному стандарту деятельности общедоступных библиотек. В отчетном году наблюдался **рост основных статистических показателей** в сравнении с предыдущими годами. Это связано со снятием противоэпидемиологических мер, что позволило библиотекам планомерно вернуться к полноформатному обслуживанию пользователей и в полном объеме возобновить проведение культурных мероприятий в очном формате. Данные деятельности библиотек приведены в таблице 2.

Таблица 2

Абсолютные показатели деятельности библиотек

Показатель	2020	2021	2022	Динамика за 3 года
Число зарегистрированных пользователей, всего	533,1	683,6	741,5	+208,4
из них удаленных	24,5	34,1	60,6	+36,1
Число посещений библиотек, всего	3631,7	5438,0	6470,8	+2,8
из них посещений культурно-просветительских мероприятий	591,8	1175,8	1664,8	+1,07
Число обращений к библиотекам удаленных пользователей, всего	1019,3	1616,2	1632,7	+613,4
из них обращений к сайтам библиотек	525,1	700,3	731,3	+206,2
Посещаемость библиотек	8,7	8,0	8,7	0
Количество выездов и стоянок КИБО	481	1344	1040	+559
Выдано (просмотрено) документов, всего	8951,9	12 388,2	13 301,9	+4,4
Выполнено справок и консультаций, всего	254,9	285,8	365,0	+110,1
Количество культурно-просветительских мероприятий	28,6	51,2	61,8	+33,2

Число зарегистрированных пользователей (всего), в т. ч. удаленных. В 2022 г. количество пользователей общедоступных муниципальных библиотек Иркутской области составило 741,5 тыс. чел., что на 208,4 тыс. чел. (+28 %) больше, чем в 2020 г. Показатель числа зарегистрированных пользователей библиотек, входящих в состав культурно-досуговых центров, также увеличился с 128,4 тыс. чел. до 172,0 тыс. чел. (+25 %), что связано с активным сотрудничеством с образовательными организациями при реализации проекта «Культура для школьников», реализацией программы «Пушкинская карта», созданием на базах библиотек волонтерских центров.

Динамика числа пользователей муниципальных библиотек области за последние 3 года представлена на рисунке.



Рис. 1. Число пользователей муниципальных библиотек за последние 3 года

Количество удаленных пользователей увеличилось за этот период на 36,1 тыс. чел. (+60 %) и составляет 60,6 тыс. чел., что связано с применением в библиотеках новых информационных технологий и посещений веб-сайтов, которые постоянно наполняются новостями, виртуальными выставками, новыми разделами.

Положительные изменения по росту числа пользователей по отношению к 2020 г. наблюдаются в г. Иркутске – 41,7 тыс. чел. (+41 %), г. Усть-Илимске – 34,5 тыс. чел. (+59 %), г. Братске – 25,8 тыс. чел. (+52 %), Усть-Кутском районе – 11,2 тыс. чел. (+45 %), Нижнеилимском районе – 7,7 тыс. чел. (+39 %), Куйтунском районе – 7,2 тыс. чел. (+48 %). Отрицательная динамика наблюдается только в Братском районе – 1 тыс. чел. (-8 %), что связано с оттоком населения в данном муниципальном образовании.

Число посещений библиотек (всего), из них посещений культурно-просветительских мероприятий. Наиболее объективным и актуальным показателем на сегодняшний день, который предъявлен общедоступным библиотекам, является число посещений. В соответствии с Указом Президента РФ от 04.02.2021 г. № 68 в перечень показателей для оценки эффективности деятельности высших лиц субъектов Российской Федерации и деятельности органов исполнительной власти субъектов Российской Федерации включен показатель «Число посещений культурных мероприятий», где к 2030 г. необходимо обеспечить рост значения показателя в 3 раза по отношению к 2019 г. Общедоступные библиотеки Иркутской области плавно движутся в сторону достижения данного показателя.

Общее число посещений, включая стационарный, внестационарный и удаленный режимы, за отчетный год составило около 6,5 млн ед., что превысило показатель 2020 г. на 2,8 тыс. ед. (+44 %), но не догнало показатель 2019 г. на 0,4 %.

Динамика числа посещений муниципальных библиотек области за последние 3 года представлена на рисунке.



Рис. 2. Динамика числа посещений муниципальных библиотек области за последние 3 года

В количестве посещений в стационарных условиях не наблюдается отрицательной динамики ни в одном из муниципальных образований. А наибольший процент увеличения общего числа посещений просматривается в библиотеках следующих муниципальных образований: в городских округах Братска (+205 %), Зимы (+173 %), Иркутска (+84 %), Усть-Илимска (+28 %) и в Братском (+109 %), Заларинском (+90 %), Нижнеилимском (+108 %), Нижнеудинском (+101 %), Усольском (+176 %), Усть-Кутском (+164 %) районах.

Незначительное снижение числа посещений во внестационарных условиях произошло в г. Усть-Илимске (–11 %), Боханском (–15 %), Нижнеилимском (–33 %), муниципальных образованиях, что не повлияло на общую картину посещений данных районов.

Важно отметить, что число посещений культурно-просветительских мероприятий по сравнению с 2020 г. увеличилось на 1,07 тыс. ед. (+64 %), а количество проведенных библиотечными специалистами мероприятий увеличилось вдвое – на 33,2 тыс. ед. (+54 %).

Нельзя не отметить и библиотеки, вошедшие в состав КДУ, которые также смогли увеличить число посещений в течение трех лет на 55 %.

Увеличение мероприятий и посещений связано с ежегодным открытием модельных библиотек в регионе, внедрением в деятельность новых интерактивных форм работы, проведением более качественных и ярких мероприятий, соответствующих запросам аудитории, переходом от разовых мероприятий к крупным культурно-просветительским акциям.

Число обращений к библиотекам удаленных пользователей (всего), из них обращений к сайтам библиотек. Число обращений к библиотеке удаленных пользователей в течение трех лет увеличилось на 613,4 тыс. ед. (+38 %) за счет внедрения современных технологий, расширения использования сайтов библиотек для удовлетворения информационных потребностей пользователей, установления обратной связи. Для более качественного доступа к информации удаленных пользователей библиотек создаются официальные каналы на YouTube, что позволило увеличить данный показатель.

Динамика числа обращений к библиотекам удаленных пользователей муниципальных библиотек области за последние 3 года представлена на рисунке.

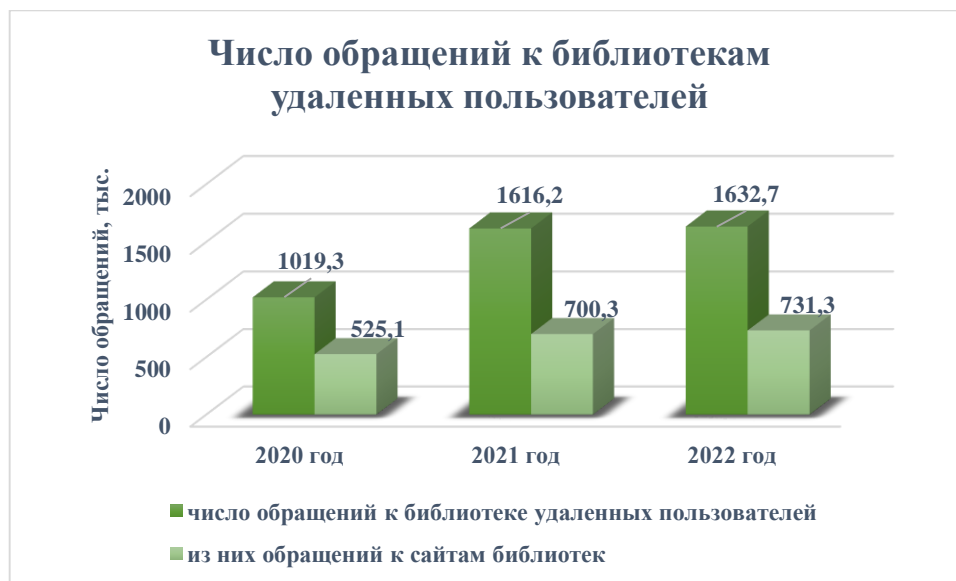


Рис. 3. Число обращений к библиотекам удаленных пользователей муниципальных библиотек области за последние 3 года

В Иркутской области из 42 центральных и межпоселенческих библиотек 38 имеют свой официальный сайт. Небольшие городские и сельские общедоступные библиотеки не имеют своих собственных сайтов, но предпочитают активно работать в социальных сетях и мессенджерах. К сожалению, обращения пользователей в социальных сетях и мессенджерах не учитываются в официальной государственной статистике.

Библиотеки – структурные подразделения КДУ, в большинстве своем не имеют своих сайтов и подают информацию о своей деятельности на официальные сайты своих учредителей – клубов. Но 73 учреждения (14 % от общего числа) указывают в официальной статистике наличие собственных сайтов либо интернет-страниц. Данный показатель за три отчетных года увеличился на 24 единицы

(+67 %), что говорит о востребованности и заинтересованности населения в размещаемой информации о мероприятиях, услугах и новостях.

Положительная динамика показателей за три года свидетельствует о полном выходе библиотек из пандемийного периода, наблюдается востребованность и актуальность библиотечных услуг.

Посещаемость библиотек. Посещаемость библиотеки – один из главных показателей эффективности ее работы. Относительный показатель посещаемости характеризует активность посещения пользователями библиотек. В 2022 г., по сравнению с 2020 г., после окончания пандемийного периода коэффициент увеличился на 1,9 и стал равен 8,7. Активнее всего рост данного показателя прослеживается в: Аларском (14,7), Балаганском (14,1), Боханском (12,3), Братском (19,2), Качугском (17,5), Усольском (9,5), Чунском районах (12,6).

Количество выездов и стоянок КИБО. В Иркутской области деятельность комплексов информационно-библиотечного обслуживания (библиобусы) осуществляют 9 муниципальных образований: Аларский, Братский, Заларинский, Зиминский, Жигаловский, Тулунский, Черемховский, Чунский районы и г. Черемхово. Для жителей отдаленных населенных пунктов, где нет стационарных библиотек, организуются выезды для проведения мероприятий, выставок и т. д. Также с помощью библиобусов доставляется новая литература в библиотеки, специалисты центральных библиотек выезжают в сельские библиотеки для оказания методической помощи и проведения мероприятий по повышению квалификаций.

Динамика показателей деятельности библиобусов в регионе в сравнении с 2020 г. положительная в части организации стоянок библиобуса – ежегодно увеличение в среднем на 70 выездов, а число выездов, наоборот, сократилось в два раза. Сокращение числа выездов связано с неблагоприятными погодными условиями, особенно в весенний и осенний периоды, сокращением финансирования на ГСМ.

Самыми активными территориями, осуществляющими выезды в поселения являются Аларский, Заларинский, Черемховский районы и г. Черемхово. Выезды осуществляются по специально разработанному маршруту, согласно графику обслуживания и с периодичностью не реже 1 раза в месяц.

В связи с недостаточным финансированием основным фонд библиобуса комплектуется экземплярами книг и периодических изданий, переданных в дар от читателей.

Существующие проблемы внестационарного обслуживания: отсутствие финансирования для комплектования фонда библиобуса, отсутствие достаточных средств на ГСМ, вакантные должности водителей. Полностью лишены доступа к стационарному и внестационарному библиотечному обслуживанию 4 % жителей Иркутской области. Наладить эффективную систему мобильного библиотечного обслуживания также не позволяет отсутствие у муниципальных библиотек транспортных средств. На сегодняшний день в библиобусах нуждаются 16 муниципальных образований области.

Выдано (просмотрено) документов (всего). В разрезе трех последних лет показатель документоввыдачи (просмотра) документов имеет положительную динамику. Так же, как и в прошлые годы, самым стабильным и растущим является показатель документоввыдачи в стационарном режиме. В сравнении с 2020 г. данный показатель вырос на 33 % (2020 г. – 8951,9 ед., 2022 г. – 13 301,9 ед.), что говорит о востребованности у читателей книжных изданий. Следует отметить, что в конце 2021 г. библиотеки получили финансирование на комплектование, которое удалось благополучно освоить. Субсидия на пополнение книжного фонда дала возможность приобрести новые книги для жителей области. Документовыдача в стационарном режиме составила, как и в прошлые отчетные периоды, 93 % от общего числа выданных документов. Соответственно, выдача документов во внестационарном режиме составила 5 %, в удаленном режиме 1,6 % от общей выдачи. Это говорит о том, что читатели в большинстве своем предпочитают бумажные книги и с удовольствием приходят в библиотеку.

Показатель, который не критично уменьшился всего на 1,6 %, – выдача документов во внестационарном режиме. Причиной такого снижения можно считать низкую обновляемость книжных фондов, отдаленность от стационарных библиотек, отсутствие помещений для хранения и выдачи книг и невостребованность работы пунктов внестационарного обслуживания у жителей.

Не отстают от книговыдачи в стационарном режиме и показатели выдачи документов в удаленном режиме, которые также имеют тенденцию к увеличению. Число книговыдачи в удаленном режиме увеличилось с 2020 г. на 27 %, лидерами стали библиотеки г. Саянска, Черемхово и Шелеховского района, которые активно привлекали к информационным ресурсам библиотек удаленных пользователей.

Динамика числа выдачи документов муниципальными библиотеками области за последние 3 года представлена на рисунке.



Рис. 4. Выдача документов муниципальными библиотеками области за последние 3 года

Выполнено справок и консультаций (всего). Удовлетворение информационных потребностей различных групп пользователей осуществляется через выполнение справок и консультаций – как устных, так и письменных, как в очном, так и в удаленном формате.

Работа по справочно-библиографическому и информационному обслуживанию ведется по всем основным направлениям с использованием традиционных и инновационных методов и форм, обеспечивая стабильность и увеличение показателей по приросту количества справок и консультаций. На диаграмме виден стабильный рост показателей в разрезе трех лет. Число справок увеличилось на 29 %, а консультаций – на 37 %. Наиболее заметен рост количества справок в г. Братске (+45 %), г. Черемхово (+43 %), Иркутском (+38 %), Киренском (+40 %), Нижнеилимском (+32 %), Усть-Кутском (+72 %) районах; консультаций – в г. Братске (+73 %), г. Черемхово (+55 %), Аларском (+97 %), Заларинском (+93 %), Куйтунском (+89 %), Нижнеилимском (+37 %), Слюдянском (+75 %), Усольском (+98 %), Черемховском (+63 %) районах. Но есть и часть территорий, где данные показатели снизились. Так, количество справок сократилось в Аларском (–78 %), Осинском (–55 %), Тайшетском (–60 %), Усольском районах (–16 %), а число консультаций – в г. Свирске (–79 %), Бодайбинском (–1,6 %), Катангском (–10 %), Качугском (–39 %), Киренском (–13 %), Ольхонском (–28 %), Осинском (–56 %), Усть-Кутском (–3 %), Шелеховском районах (–36 %). Данный факт снижения связан с недостаточной популяризацией данных услуг среди населения и пользователей библиотек, неудобным размещением виртуальной справочной службы на официальных сайтах.

Динамика количества выполненных справок и консультаций муниципальными библиотеками области за последние 3 года представлена на рисунке.



Рис. 5. Количество выполненных справок и консультаций муниципальными библиотеками области за последние 3 года

Количество культурно-просветительских мероприятий. В 2022 г. муниципальными библиотеками Иркутской области было организовано и проведено 61 774 культурно-просветительских мероприятия. В разрезе трех последних лет данный показатель увеличился практически в два раза, на 33 181 мероприятие (+54 %), что говорит о качественной организации, современном подходе и заинтересованности населения.

Из общего числа мероприятий библиотеками, относящимися к профессиональной сети, проведено 35 486 мероприятий (число сетевых единиц – 244), а библиотеками, входящими в состав культурно-досуговых учреждений, – 26 288 мероприятий (число библиотек, вошедших в структуру КДУ, – 496). Наименьшее число библиотек проводит больше мероприятий, в отличие от библиотек в КДУ. Зачастую мероприятия в библиотеках культурно-досуговых центров проводятся совместно с клубами, статистическая отчетность учитывается именно там, а библиотекари лишь принимают участие в клубных мероприятиях.

Каждой библиотекой, относящейся к профессиональной сети, в среднем было проведено 145 мероприятий, а одна библиотека в составе КДУ провела в среднем 53 мероприятия.

Лидерами по количеству проведенных культурно-просветительских мероприятий стали: Ангарский городской округ (7577 мероприятий), г. Иркутск (3161 мероприятие), г. Усть-Илимск (2545 мероприятий).

Общая доля мероприятий по месту расположения библиотек (в стационарных условиях) имеет большую значимость для посетителей и составляет 85 %, при том, что доля внестационарных мероприятий составляет всего 15 %. При анализе мероприятий, доступных для участия инвалидов и лиц с ОВЗ, было выявлено, что доля от общего числа мероприятий составляет 25 %.

Анализируя те же показатели в разрезе библиотек, входящих в структуру КДУ, можно отметить следующее: доли мероприятий во внестационаре и мероприятий с возможностью участия инвалидов и лиц с ОВЗ ниже на 13 % и 16 % соответственно, а доля мероприятий по месту расположения библиотек, наоборот, на 1 % повышена.

Динамика количества культурно-просветительских мероприятий в муниципальных библиотеках области за последние 3 года представлена на рисунке.

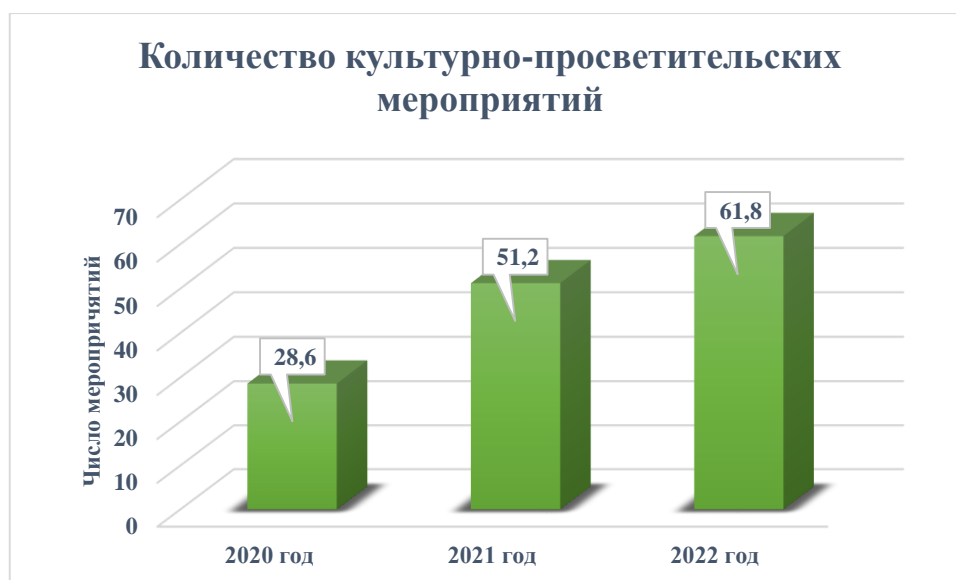


Рис. 6. Количество культурно-просветительских мероприятий в муниципальных библиотеках области за последние 3 года

Краткие выводы

Проведение мероприятий с применением новых форм и методов работы, значительное пополнение библиотечного фонда, отсутствие разного рода ограничений библиотек в связи с эпидемиологической обстановкой положительно сказались на выполнении основных контрольных статистических показателей.

Общедоступные библиотеки Иркутской области прилагают значительные усилия для выполнения муниципальных заданий и обеспечения положительной динамики по основным показателям деятельности. Библиотеки продолжают доказывать, что могут и умеют работать в современных форматах, творчески подходят к решению задач. Важным направлением деятельности в отчетном году стало обеспечение высокого уровня проведения библиотечных мероприятий, широко-масштабных акций с новой креативной и творческой направленностью и качественное обслуживание пользователей.

Одним из ключевых моментов является необходимость увеличения посещений культурных мероприятий библиотек в соответствии с Указом Президента РФ от 21.07.2020 г. № 474 «О национальных целях развития Российской Федерации на период до 2030 г.» в три раза. Библиотеки региона активно стремятся к выполнению данного показателя, но это может привести к снижению качества проведения культурно-массовых мероприятий и библиотечного обслуживания в целом. В связи с этим слабо ведется работа на перспективу в будущем, нет стратегического развития библиотек, большая занятость специалистов библиотек в клубной и массовой работе, сокращение и нехватка специалистов.

Несмотря на то, что библиотечная сеть сокращается, в 2022 году основные статистические показатели выросли по всем направлениям. Увеличение показателей произошло не только благодаря работе центральных библиотек, но и библиотек-филиалов и библиотек поселений. Работа 18 модельных библиотек на новом оборудовании, с большим количеством новых ресурсов и возможностей привлекла большое количество пользователей, проводились массовые мероприятия, стали меняться библиотекари, пространство, формы работы, подходы к читателю.

5. БИБЛИОТЕЧНЫЕ ФОНДЫ (ФОРМИРОВАНИЕ, ИСПОЛЬЗОВАНИЕ, СОХРАННОСТЬ)

Совокупный объем библиотечного фонда муниципальных библиотек Иркутской области на 01.01.2023 г. составил 9 496,3 тыс. экз. Основу фондов муниципальных библиотек составляют печатные документы – 9 440,6 тыс. экз.; электронные документы на съемных носителях – 26,2 тыс. экз. (+0,1 тыс. экз.); документы на других видах носителей – 29,6 тыс. экз. (+ 0,6 тыс. экз.); в специальных форматах для слепых и слабовидящих – 4,8 тыс. экз. (+0,2 тыс. экз.).

Объем электронной (цифровой) библиотеки – 328,4 тыс. ед. (+22,1 тыс. ед.), из них число документов в открытом доступе – 292,8 тыс. ед. (+21,2 тыс. ед.), а также 42 (+1) базы данных инсталлированных документов, 94 базы данных сетевых удаленных лицензионных документов, в них полнотекстовых документов – 870 455,4 (+64 942,7) тыс. ед.

В 2022 г. субсидии из федерального, областного и муниципального бюджетов местным бюджетам в целях софинансирования расходных обязательств муниципальных образований Иркутской области на пополнение книжных фондов составили 13 904,8 тыс. руб.

Одним из постоянных источников поступлений новых, в том числе и краеведческих изданий, для библиотек муниципальных образований Иркутской области является сектор комплектования библиотек области и обменно-резервного фонда отдела фондов ГБУК ИОГУНБ.

В 2022 г. в сектор комплектования библиотек области и обменно-резервного фонда ГБУК ИОГУНБ поступило 13 920 экз. на сумму 7 861,2 тыс. руб., в том числе на средства: из федерального бюджета – 900 экз. на сумму 900,00 тыс. руб. (Православная энциклопедия); из областного бюджета – 12 709 экз. на сумму 6 706,9 тыс. руб.; пожертвования в количестве 311 экз. на сумму 255,3 тыс. руб.

Передано областным учреждениям культуры 374 экз. на сумму 220,2 тыс. руб., а библиотекам муниципальных образований Иркутской области 15 547 экз. на сумму 8 526,5 тыс. руб.

5.1. Анализ статистических показателей, отражающих формирование и использование библиотечных фондов на физических (материальных) носителях информации за три года

Таблица 1

Статистические показатели фондов на физических (материальных) носителях информации

Год	Поступило документов, тыс. экз.	Объем новых поступлений тыс. экз.	Выбыло (всего), тыс. экз.	Состоит (всего), тыс. экз.	Выдано (всего), тыс. экз.
2020	205,8	162,5	432,1	9900,4	8951,9
2021	226,6	206,3	397,1	9736,4	12 388,2
2022	222,0	163,3	449,6	9496,3	13 301,9
+/- к прошлому году	-4,7	-43,0	+52,5	-240,1	+913,7

Объем библиотечного фонда библиотек муниципальных образований Иркутской области за последние 3 года продолжает снижаться. В сравнении с 2020 г. уменьшение произошло на 404,1 тыс. экз., к 2021 г. – на 240,1 тыс. экз. Увеличение количества поступлений в 2022 г. к 2020 г. составило +16,2 тыс. экз., а к 2021 г. + 4,7 тыс. экз. В 2022 г. выбытие к 2021 г. больше на 52,5 тыс. экз. Процент списания устаревшей и ветхой литературы значителен, это позволяет улучшить состав фонда, но не компенсируется новыми поступлениями в полном объеме.

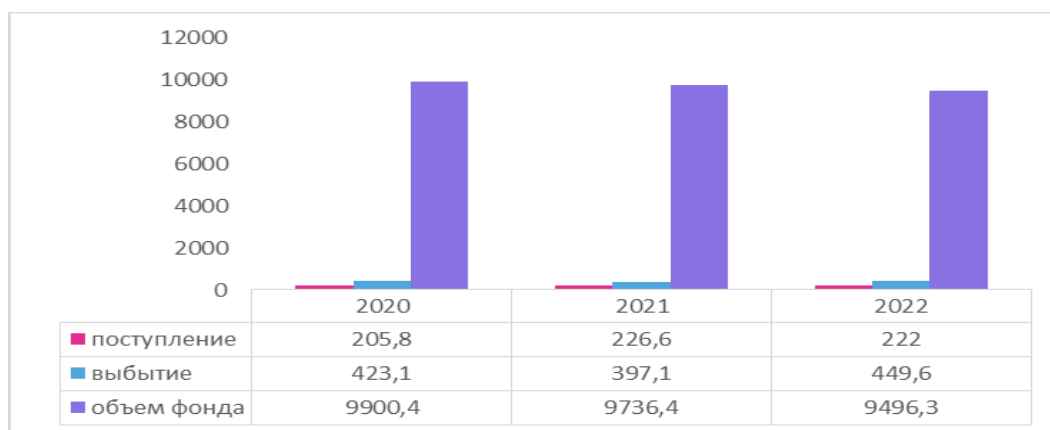


Рис. 1. Движение фонда на физических (материальных) носителях информации за три года

Таблица 2

Движение библиотечного фонда

Наименование показателей	Всего	В том числе				
		Печатные издания и неопубликованные документы		Электронные документы на съемных носителях	Документы на микроформах	Документы на других видах носителей
		Всего	из них книг			
Поступило в 2022 г.	222,0	220,9	159,2	0,3	0,00	0,7
Выбыло в 2022 г.	449,6	449,4	349,2	0,1	0,00	0,1
Состоит 01.01.2023 г.	9 496,3	9 440,7	8 269,7	26,2	0,98	28,6

Печатные издания и неопубликованные документы составляют 99,4 % совокупного фонда области, из них книги 87,1 %. В течение последних трех лет темп выбытия продолжает значительно превышать количество новых поступлений: только в 5 муниципальных образованиях из 42 территорий (г. Тулун, Баяндаевский, Заларинский, Тулунский, Черемховский районы) количество поступлений превышает списание.

5.2. Общая характеристика совокупного фонда муниципальных библиотек региона (объем, видовой и отраслевой составы)

При неуклонном снижении объема совокупного фонда его структура продолжает сохранять свои пропорции: печатные издания 99,4 %, из них книги 87,1 %, электронные документы 0,28 %; другие виды 0,31 %

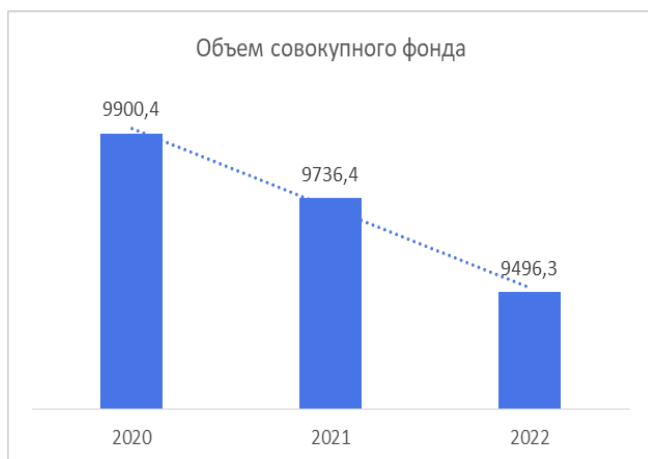


Рис. 2. Объем совокупного фонда

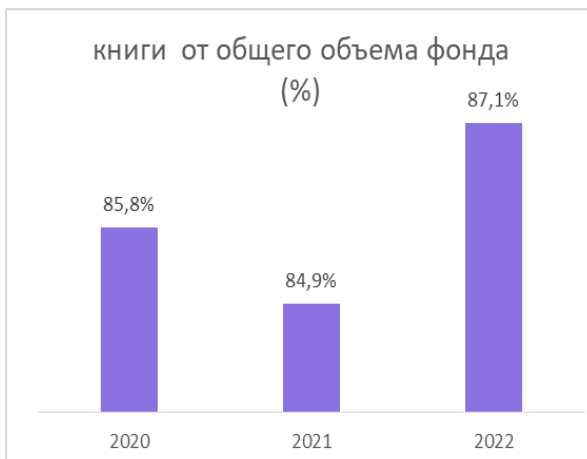


Рис. 3. Книги от общего объема фонда

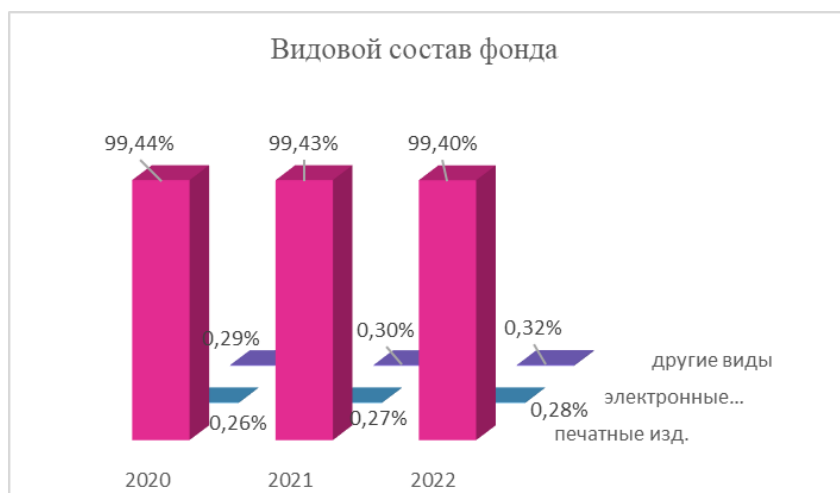


Рис. 4. Видовой состав фонда

Отраслевой состав фонда также продолжает оставаться в тех же границах, что наглядно видно в представленной диаграмме. Основной объем фонда приходится на художественную литературу (58,2 %), на втором месте также остается социально-экономическая (14,6 %), самый низкий показатель сохраняют документы спортивной тематики и документы по сельскому хозяйству. В течение трех лет идет снижение отраслевого состава фонда по всем позициям, кроме художественной литературы и универсальной тематики, скорее всего, это связано с направленностью комплектования именно на художественную литературу и пополнение фонда энциклопедическими изданиями.

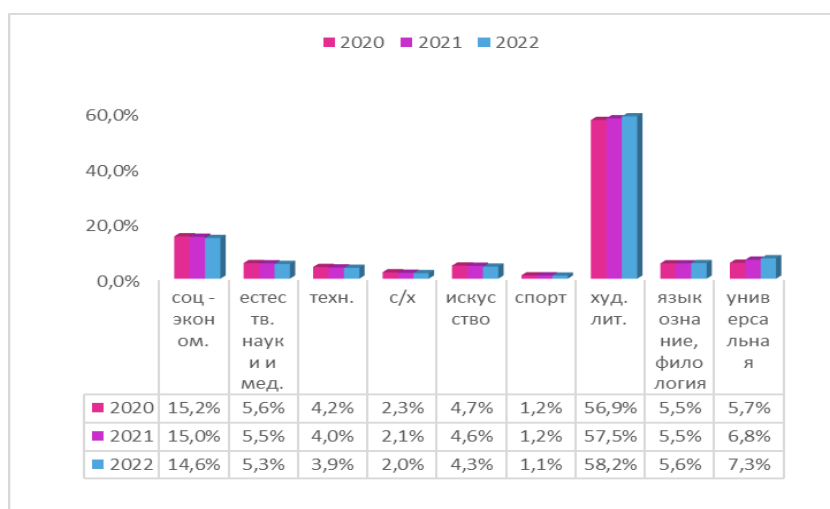


Рис. 5. Отраслевой состав фонда

Отраслевой состав фонда для детей имеет несколько другие пропорции, но художественная литература также составляет основу библиотечного фонда.

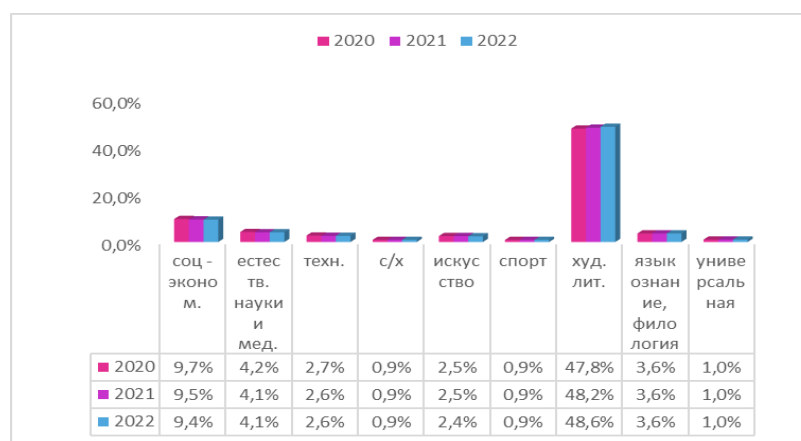


Рис. 6. Отраслевой состав фонда для детей

Таблица 3

Пополнение книжных коллекций

Коллекции	2020	2021	+/-	2022	+/-
	экземпляров				
Фонд редких и ценных документов	16 213	18 831	+2618	19 010	+179
Книги с автографами	5627	5982	+355	6611	+629
Документы в спец. форматах для слепых	4364	4578	+214	4793	+215
На языках народов России	10 725	10 933	+208	11 258	+325
в т. ч.: коренных народов	1392	1397	+5	1509	+112

Ежегодно при комплектовании и изучении книжных фондов библиотек области выявляются редкие и ценные документы, а также книги с автографами известных деятелей науки, писателей и художников, что содействует формированию специализированных фондов редких и ценных изданий на местах.

В сравнении с 2020/2021 гг. фонд редких и ценных документов увеличился на 2618/179 экз. соответственно.

Пример бережного отношения к редкому фонду – Центральная городская библиотека им. И. Черемных г. Братска. Фонд состоит из уникальных отечественных и зарубежных изданий, в основном XIX–XX вв. Для удобства хранения и использования книги распределены по коллекциям. В настоящее время в фонде насчитывается 16 коллекций:

1. Художественная и справочная литература XIX – нач. XX в. (до 1917 г.). В этой коллекции собрано несколько собраний сочинений: Ф. М. Достоевский, Н. В. Гоголь, И. С. Тургенев, Л. Н. Толстой, В. Шекспир, Г. Шиллер и др.

2. Художественная и справочная литература 1917–1941 гг.

3. Книги, изданные в годы Великой Отечественной войны.

4. Художественная и справочная литература с 1946 г.

5. Миниатюрные издания.

6. Серия биографий «Жизнь замечательных людей».

7. Научные документы ученых и философов.

8. Библиотека политотделения управления НКВД СССР.

9. Документы ВКП(б), КПСС в резолюциях.

10. Всемирная история.

11. Справочная литература.

12. Фольклор.

13. Коллекция книг религиозного содержания.

14. Факсимильные и репринтные издания.

15. Литературные памятники.

16. Писатели в портретах, иллюстрациях, документах.

Новые поступления на языках народов России составляют незначительное количество (+325 экз.), в т. ч.: коренных народов (+112 экз.).

5.3. Движение совокупного фонда муниципальных библиотек, в т. ч. по видам документов, в динамике за три года



Рис. 7. Новые поступления в фонды муниципальных библиотек, в т. ч. вновь приобретенные

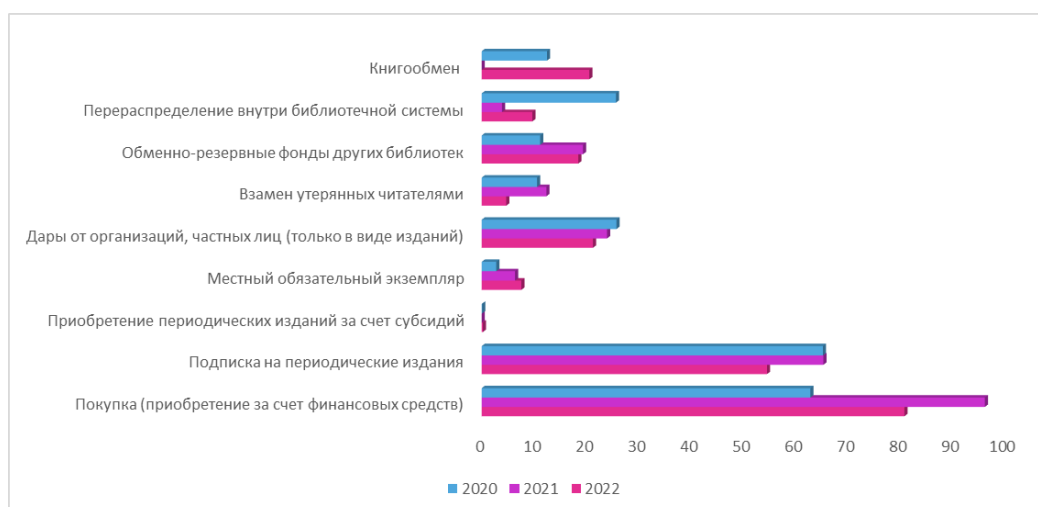


Рис. 8. Источники комплектования

Абсолютное большинство библиотек области фиксирует в первую очередь качественное (содержательное) обновление фондов, особенно детских библиотек и библиотек, находящихся в сельской местности, но кардинально состояние фондов пока не изменилось. В оцениваемый период литература последних лет изданий составляет больший процент от общего поступления, по сравнению с предыдущими годами, когда от 60 % до 80 % составляли книги, полученные в дар от читателей.

Соблюдение норматива ЮНЕСКО (250 документов в год на 1000 жителей):

Показатель «новые поступления» от норматива ЮНЕСКО (250 документов в год на 1000 жителей) увеличился на 8,6 % по сравнению с 2020 г., а к 2021 г. на 7,8 % и составил 37,9 % от норматива. Выделение субсидий на комплектование несколько улучшило ситуацию, но для выполнения норматива требуется гораздо больше средств из бюджетов всех уровней.

Сохранение субсидий на комплектование в последующие годы, возможно, исправит ситуацию в лучшую сторону.

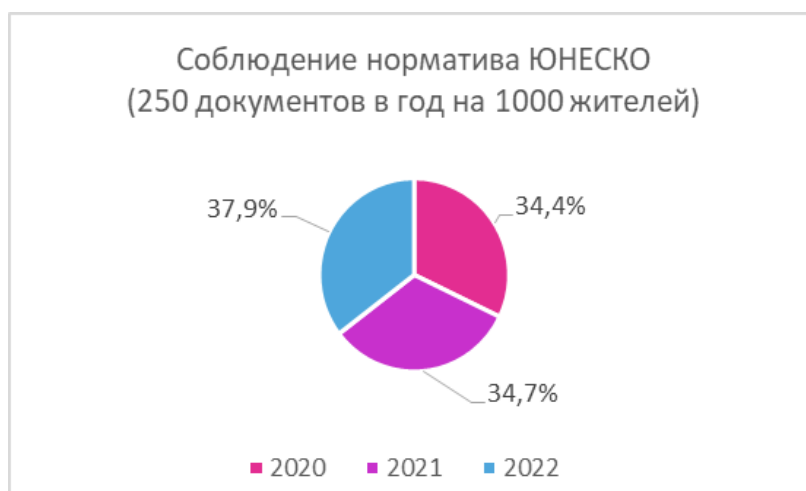


Рис. 9. Соблюдение норматива ЮНЕСКО



Рис. 10. Новые поступления на 1000 жителей (экз.)

По отраслевому составу (в процентном соотношении от общего объема новых поступлений)

Новые поступления в течение последних трех лет в большей степени ориентированы на литературно-художественные издания и составляют более 80 %, далее следует научно-популярная литература (15 %), справочная и образовательная литература (5 %) по различным отраслям знаний.



Рис. 11. Подписка на печатные периодические издания в динамике за три года (количество наименований)

Количество периодических изданий в 2022 г. в среднем по Иркутской области на одну библиотеку составило 65 экз. (–8 к 2021 г. и –17 к 2020 г.), по 6 наименований периодических изданий на одну библиотеку в 2020, 2021 и 2022 гг. В 2022 г. на одного жителя области приходилось 37 экз. (–4 экз. к 2021 г. и –9 экз. к 2020 г.) периодических изданий.

В связи с повышением стоимости периодических изданий и недостаточным, а порой и полным отсутствием финансирования, библиотеки лишаются возможности оформить качественную подписку на весь год. В лучшем случае подписка оформляется только на первое либо второе полугодие. В самом сложном положении продолжают находиться сельские библиотеки. Они располагают средствами только на оформление подписки одного-двух периодических изданий.

В Аларском районе подписка была оформлена в 17 библиотеках из 27, в 7 библиотеках сотрудники на свои личные средства оформили подписку на местную газету «Аларь» и недорогие детские журналы.

Уже много лет не оформляют подписку на периодические издания библиотеки Одинска, Савватеевки Ангарского муниципального образования. В Жигаловском районе отсутствовала подписка на периодические издания в Байдоновской, Дальне-Закорской, Знаменской, Коченской, Лукиновской, Нижне-Слободской, Тимошинской, Тутурской, Рудовской и Чиканской сельских библиотеках.

Детские периодические издания не поступали в библиотеки сел: Батама, Баргадай, Буря, Буринские дачи, Глинки, Масляногорск, Покровка, Услон, Ухтуй, Норы, Харайгун Зиминского района.

В связи с тем, что администрация Мамско-Чуйского района не выделила средства на подписку на 1-е полугодие 2022 г., сотрудникам библиотек пришлось искать дополнительные источники финансирования, такую возможность дало обращение в благотворительные группы «Букля» и «Библиотечный Санта» в соцсети «ВКонтакте». Жертвователи оформили подписку для ЦБС на 18 наименований газет и журналов на 1-е полугодие.

Во всех муниципальных образованиях области, кроме Балаганского района, имеется подписка на периодические издания на одно либо два полугодия, но тенденция сокращения подписки, особенно в сельских библиотеках, продолжается. Лучшее положение сложилось в городах: Тулун – 29 экз. на 1 библиотеку, Иркутск – 17 экз., Усть-Илимск – 18 экз. Зима и Усолье-Сибирское – по 14 экз. на 1 библиотеку, Шелеховский – 20 экз., Казачинско-Ленский районы – 21 экз. на 1 библиотеку.

В Братском, Зиминском, Тулунском и Черемховском районах на одну библиотеку приходится не более одного наименования периодического издания.



Рис. 12. Подписка на удаленные сетевые ресурсы (электронные библиотечные системы) в динамике за три года

542 библиотеки подключены к сети Интернет, но только в 418 из них к нему имеют доступ посетители. Всего 54 библиотеки имеют базы данных сетевых удаленных лицензионных документов, что составляет всего 7,3 % от общего количества библиотек области, объем удаленных лицензионных документов значительно снизился к 2020 г., но увеличился на 7,5 % к 2021 г.

С 2016 г. отмечался значительный прирост объемов числа сетевых удаленных лицензионных документов, за последние три года значительного роста не наблюдается. В 2021 г. отмечается снижение финансирования на эту статью бюджета на 273,3 тыс. руб., а в 2022 г. еще на 613,3 тыс. руб.



Рис. 13. Выделение средств на доступ к удаленным сетевым ресурсам

Электронные сетевые ресурсы – одно из важных и современных направлений деятельности библиотек. Но для сельских библиотек нашей области в настоящее время предоставление информации затруднительно (низкая скорость подключения, слабая материально-техническая база и отсутствие необходимого программного обеспечения). Надеемся, что в ближайшие годы все проблемы будут разрешены и качественно новое обслуживание пользователей выведет библиотеки области на новый уровень развития.

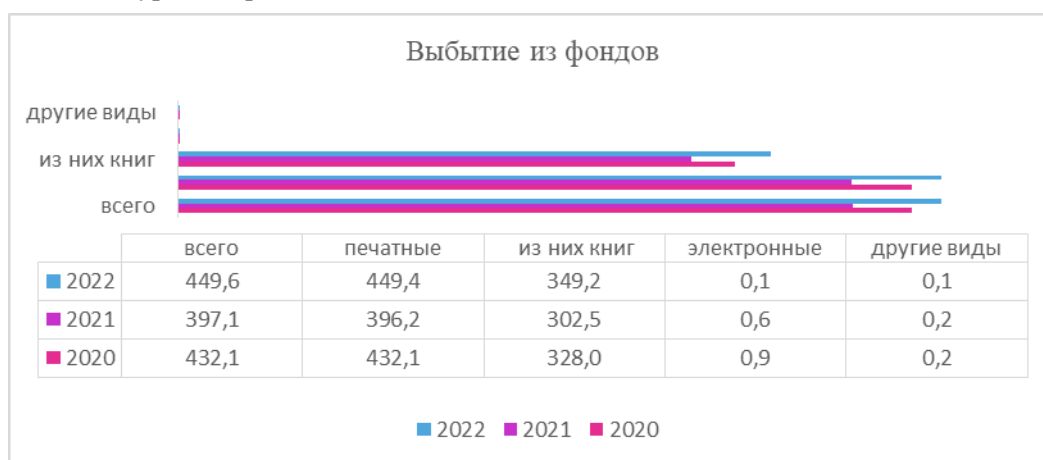


Рис. 14. Выбытие из фондов муниципальных библиотек

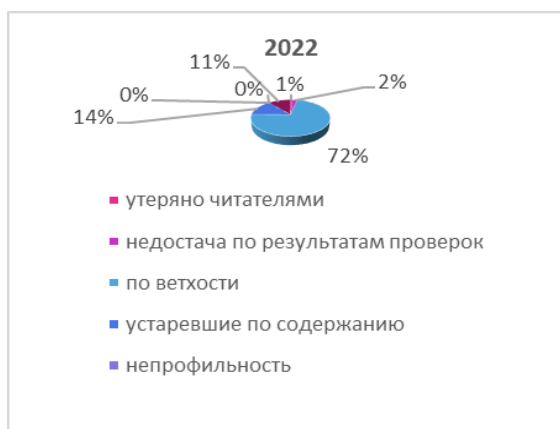


Рис. 15. Причины исключения

В подавляющем количестве годовых отчетов библиотек муниципальных образований отмечается большое процентное содержание ветхой и устаревшей литературы, утратившей эстетичный вид и информационную значимость для пользователей, поэтому в течение ряда лет работа по списанию ветхой и устаревшей литературы не прекращается. Анализ выбытия показывает, что 74,5 % документов исключается по причине их ветхости, 15,9 % – устаревшие по содержанию, 2,9 % – утеряно читателями.

5.4. Анализ и оценка состояния и эффективности использования фондов муниципальных библиотек:

Таблица 4

Относительные показатели

Год	Читаемость	Обновляемость	Обращаемость	Документообеспеченность	
				на 1 пользователя	на 1 жителя
2020	16,5	2,07	0,9	18,6	4,1
2021	18,1	2,3	1,3	14,2	4,1
2022	17,9	2,3	1,4	12,8	4,1

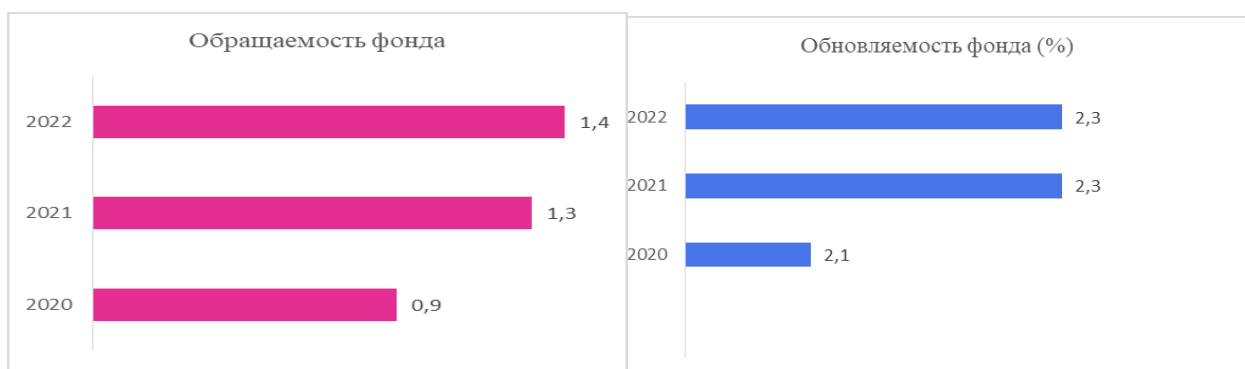


Рис. 16. Обращаемость фонда

Рис. 17. Обновляемость фонда

Относительные показатели состояния и использования фондов библиотек, такие как читаемость, в сравнении с 2020 г. повысились на 1,4 ед., но ниже нормы на 3,6.

Отношение поступлений документов в фонд к общему объему фонда составило 2,3 % вместо 10 %, рекомендуемых Международной федерацией библиотечных ассоциаций для общедоступных библиотек. Показатель обновляемости к 2020 г. несколько выше, +0,23 %.

Показатель, характеризующий степень интенсивности использования фонда, «обращаемость» – среднее число выдач, приходящихся на единицу фонда, повысился на 0,1 и составил 1,4 выдачи в год на единицу фонда, но показатель значительно ниже оптимального рекомендованного уровня ИФЛА – 5–7. Среднее количество документов библиотечного фонда, приходящихся на одного жителя (показатель «документообеспеченности») в целом по области держится на одном уровне и составляет 4,1, но также находится на нижнем уровне от рекомендованного ИФЛА – от 4 до 6 томов на 1 жителя.

За последние три года наблюдаются незначительные колебания относительных показателей. Это связано с тем, что все еще большая часть фонда пассивна из-за своей неактуальности, лишь небольшая его часть интенсивно используется, это в основном художественная литература. Так как запросы пользователей последних лет склонялись к художественной литературе современных авторов, то и приобреталась именно такая литература. В 2022 г. характер запросов несколько изменился, спрашиваемой становится научно-популярная литература, книги по внеклассному чтению.

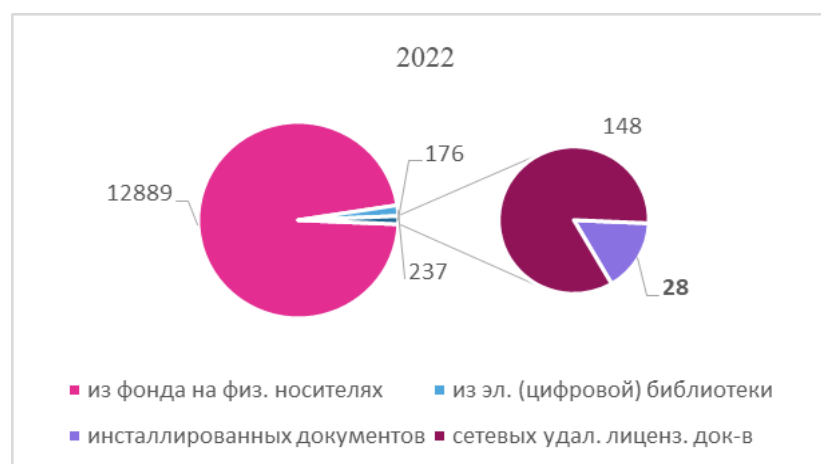


Рис. 18. Выдача документов библиотечного фонда, в том числе по видам документов

Объем книговыдачи из фонда на физических носителях информации остается на первом месте 96,9 %, в сравнении с 2020 г. +1,03 % и ниже к 2021 г. на 0,2 %, из электронной (цифровой) библиотеки составляет 1,8 % с 2020 г. меньше на 0,6 %, с незначительным увеличением к 2021 г. на 0,1 %, инсталлированных документов всего 0,2 % (2020 г. –0,1 %; 2021 г. –0 %) от общего объема книговыдачи, выдача удаленным пользователям составляет 1,1 %, произошло снижение выдачи удаленным пользователям на 0,4 % по сравнению с 2020 г., к 2021 г. держится на том же уровне. Общее увеличение книговыдачи в 2022 г. к 2020 г. составило 4501,4 тыс. экз., выше к 2021 г. на 913,7 тыс. экз., что позволяет сделать вывод об исправлении ситуации после пандемии.

Таблица 5

Тематика отказов

Тематика отказов	2020	2021	2022	+/- к прошлому году
Классическая лит.	1032	1040	1452	+412
Современные авторы	1911	2338	2978	+640
Литература по отраслям знаний	1130	1321	1463	+142
Краеведческая лит.	150	227	265	+38
Литература для детей и подростков	1702	2353	3058	+705
Периодические издания	130	132	138	+6

За 2022 г. наблюдается увеличение количества отказов по художественной литературе на 9 % (81 % против 72 % к 2021 г.); снижение отказов коснулось социально-экономической литературы на 11 % к 2021 г., +3 % к 2020 г. По остальным отраслям знаний процент отказов сохраняется на том же уровне. Увеличение комплектования художественной литературы за счет субсидий не привело в данный момент к значительному улучшению показателей, что лишний раз показывает, что недостаток комплектования ведет к серьезным просчетам в обслуживании пользователей библиотек.

По тематике отказов самые большие значения по литературе для детей и подростков, на втором месте произведения современных авторов, на третьем месте классическая литература.

При формировании библиотечного фонда работники библиотек проводят анализ картотеки отказов и стараются заказать необходимую литературу, но рост цен на издания не позволяет приобретать литературу в полном объеме и достаточной экзemplарности. Одним из решений проблемы с отказами является передача во временное пользование тематических подборок из фондов центральных библиотек, тем самым удовлетворяются запросы пользователей сельских библиотек.

В связи со значительным обновлением фондов модельных библиотек количество отказов на литературу становится меньше, в том числе на классическую литературу по школьной программе. С открытием модельной библиотеки в городе Усолье-Сибирское в фонды детского отделения поступила современная литература для детей и подростков, которая позволила улучшить обслуживание подрастающего поколения.

5.5. Анализ и оценка состояния и использования фондов модельных библиотек нового поколения

Таблица 6

Объем поступлений

Виды документов	2020		2021		2022	
	Поступило					
	названий	экземпляров	названий	экземпляров	названий	экземпляров
Книги	9774	16 708	24 060	31 082	8041	24 879
Периодика	112	1278	331	3302	401	6193
Электронные документы	22	327	228	228	605	602

В Иркутской области за 2019–2022 гг. создано 18 модельных библиотек, одна из них создана на средства регионального бюджета.

Основным положительным результатом создания модельных библиотек стало многократное увеличение количества поступлений новых книг в фонды библиотек, что привело к существенному обновлению фонда; возможности закупки более дорогих и интересно оформленных изданий (интерактивные книги, книги-панорамы, книжки-игрушки); планированию достаточной экзemplярности популярной и детской литературы; возможности скомплектовать отраслевой фонд; пополнению фонда краеведческой литературы; расширению репертуара периодических изданий; возможности разнообразить библиотечный фонд не только на бумажных, но и на электронных носителях; оформлению подписки на «ЛитРес», «Рукопт»; обеспечению доступа к НЭБ, НЭДБ.

Создание на территории области модельных библиотек обеспечило доступ пользователей к современным отечественным информационным ресурсам научного и художественного содержания, оцифрованным ресурсам периодической печати, дало возможность оснастить учреждения высокоскоростным широкополосным доступом к сети Интернет, создать точки доступа к «Национальной электронной библиотеке».

Приоритет в комплектовании фондов был отдан приобретению новых книг, прежде всего художественной литературы. В дальнейшем большее внимание следует уделять формированию фондов отраслевой литературы и развитию фондов электронных ресурсов, в том числе оформлению подписки на лицензионные электронные ресурсы, которые могли бы существенно расширить возможности традиционных фондов библиотек (ЭБС «Лань», «Университетская библиотека онлайн», Znanium, «Юрайт», «ИВИС» и др.).

Значительное пополнение и обновление фондов модельных библиотек увеличило процент обновляемости фондов, что позволило улучшить качество обслуживания пользователей данных библиотек, предоставило больше возможностей для учебы, повышения квалификации и досуга.

Модернизация модельных библиотек позволяет увеличить показатели эффективности, способствует увеличению посещений библиотеки в 1,5-2 раза и станет основой для кардинальных перемен других библиотек области как важнейших точек притяжения жителей.

Центральная городская библиотека им. Н. С. Клецова-Ангарского из Усть-Илимска победила в российском конкурсе «Золотая полка – 2022», библиотека стала модельной в 2021 г., книжный фонд пополнился на 3000 экз. новых изданий.

5.6. Финансирование комплектования (объемы, основные источники) в течение последних трех лет

Таблица 7

Источники поступлений

Год	Количественные характеристики библиотечного фонда (тыс. экз.)														
	Федеральный бюджет			Областной бюджет			Муниципальный бюджет			Внебюджетные средства					
	книги	периодика	док. на др. видах носителей	книги	периодика	док. на др. видах носителей	книги	периодика	док. на др. видах носителей	Платные услуги			Другие источники		
										книги	периодика	док. на др. видах носителей	книги	периодика	док. на др. видах носителей
2020	0	0	0	33,2	1,1	0,2	36,1	85,5	0,1	1,3	1,1	0,03	46,4	2,3	0,07
2021	50,3	0,2	0,1	29,0	1,7	0,1	27,5	59,7	0,2	1,0	0,7	0,4	38,9	3,4	0,2
2022	32,7	0,2	0,04	28,8	0,8	0,6	21,4	49,5	0,2	0,8	0,7	0	60,9	4,7	0,1

В 2022 г. финансирование комплектования (в экземплярах) из федерального бюджета составило 16,4 % против 24,8 % в 2021 г. и увеличилось на 12,1 % к 2020 г., из областного бюджета: в 2022 г. больше на 1,1 %, но на 0,9 % меньше к 2020 г., из муниципального бюджета составило 35,2 %, что значительно меньше к 2020 г. (–21 %), использование внебюджетных средств к 2020 г. выше на 9,8 %, Увеличение объемов поступления из федерального бюджета связано с выделением субсидий на комплектование, но муниципальный бюджет в то же время существенно ниже.

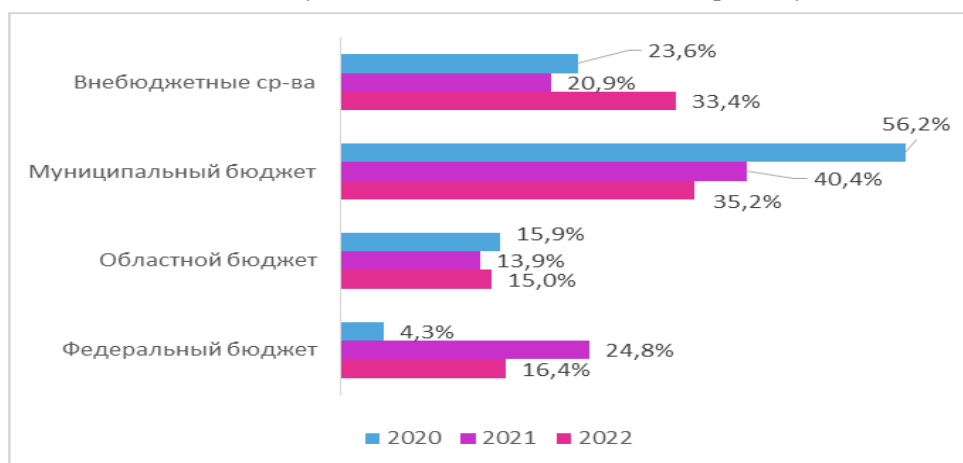


Рис. 19. Объем поступлений – экз.

Финансирование из федерального бюджета по сумме в 2022 г. увеличилось на 5% к 2020 г., но несколько меньше к 2021 г. (–6,5 %), из областного +2,8 % к 2021 г. и –5,3 % к 2020 г., из муниципального –0,4 % к 2020 г., а к 2021 г. +2,8 %. Комплектование из внебюджетных источников за три года держится примерно на одном уровне.

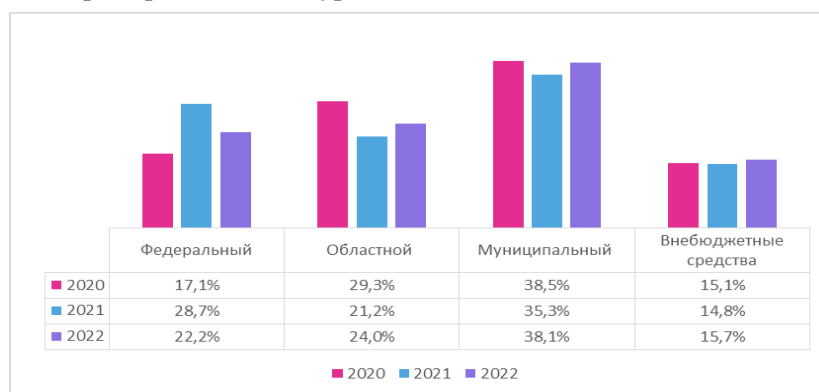


Рис. 20. Финансирование комплектования (руб.)
(доля от общего финансирования, %)

Соотношение расходов на комплектование из различных бюджетов на книги за три последних года увеличилось на 9,6 %, на периодические издания сократилось на 9,6 %. Подписка на периодические издания всегда была проблемной, но снижение почти на 10 процентов за год вызывает озабоченность. В детских библиотеках положение дел практически совпадает.

Использование федеральных субсидий (с 2021 г.) на комплектование книжных фондов муниципальных библиотек:

Таблица 8

Количество книг, закупленных на субсидии

Год	Размер субсидии, выделенной Иркутской области	Общее кол-во книг, закупленных в субъекте РФ, ед.	
		За счет федеральных средств	За счет региональных средств
2021	16 085 709,8	33 958	17 525
2022	13 904 833,0	28 466	16 114

В Иркутской области на реализацию мероприятий в части комплектования книжных фондов общедоступных библиотек региона получателями субсидий стали 42 муниципальных образования

Иркутской области, а также 5 государственных библиотек. С учетом софинансирования из федерального, областного бюджета Иркутской области и из бюджетов муниципальных образований Иркутской области итоговая сумма ассигнований составила в 2021 г. 16 085,71 тыс. руб., в 2022 г. 13 904,8 тыс. рублей.

Все государственные библиотеки региона, каждый городской округ и каждый муниципальный район Приангарья получили средства на комплектование фондов своих общедоступных библиотек. В соответствии с рекомендациями, подготовленными министерством культуры Российской Федерации, была осуществлена закупка книжной продукции. В 2021 г. в муниципальные библиотеки поступило 49 771 экз. книг, в государственные библиотеки – 1712 экз. В 2022 г. поступление в муниципальные библиотеки – 43 323 экз. книг; государственные библиотеки – 1257 экз. книг, около половины из которых – это издания для детей и юношества.

За счет бюджетных ассигнований обновилось и пополнилось «книжное ядро» библиотечных фондов: справочная литература, художественные произведения отечественных и зарубежных классиков, произведения классической и современной философии, истории, социологии, литература по экономике, юриспруденции и др. – издания, имеющие повышенную и постоянную информационную ценность.

Таблица 9

Тематика книг, приобретенных на субсидию

Год	Тематика приобретенных книг (экз.) для муниципальных библиотек					
	Литературно-художественные издания	Научно-популярная литература	Литература для слабовидящих и незрячих	Справочная и образовательная литература	Литература по библиотечному делу	Другое
2021	46 181	5640	20	4784	8	2092
2022	35 579	5135	43	3585	6	2685

Методические рекомендации Минкультуры России были доведены до сведения муниципальных библиотек, но сотрудники уделили недостаточное внимание литературе для слабовидящих и незрячих и по библиотечному делу, эта ситуация также связана с отсутствием данных изданий в нашем регионе.

5.7. Обеспечение сохранности фондов. Соблюдение действующего порядка учета документов, входящих в состав библиотечного фонда (с указанием нормативных актов).

Библиотеки муниципальных образований Иркутской области ведут свою деятельность в соответствии с федеральными, региональными регламентирующими и нормативными документами:

- Федеральным законом «О библиотечном деле» от 29.12.1994 г. № 78-ФЗ;
- Федеральным законом «Об обязательном экземпляре документов» от 29.12.1994 г. № 77-ФЗ;
- Законом Иркутской области «О библиотечном деле в Иркутской области» от 18.07.2008 г. № 46-оз;
- Законом Иркутской области «Об обязательном экземпляре документов Иркутской области» от 04.12.2008 г. № 98-оз;
- «Порядком учета документов, входящих в состав библиотечного фонда», утвержденным Приказом Министерства культуры Российской Федерации 08.10.2012 г. № 1077;
- Приказом Федеральной службы государственной статистики от 05.10.2020 г. № 616 «Сведения об общедоступной (публичной) библиотеке»;
- Национальными стандартами Российской Федерации. Системой стандартов по информации, библиотечному и издательскому делу.

Система локальной документации по работе с библиотечными фондами позволяет организовать цикл деятельности библиотеки от поступления документов в фонд, процесса их использования и сохранности до их выбытия:

- Инструкция учета документов, входящих в состав библиотечного фонда библиотеки;
- Тематико-типологический план комплектования;
- Инструкция по организации проверки библиотечного фонда;
- Порядок работы с изданиями, включенными в «Федеральный список экстремистских материалов»;
- Положение о едином фонде;
- Положение о сохранности библиотечных фондов;
- Положение о фонде редких и ценных изданий;

- Положение о каталогах, картотеках и базах данных;
- Положение о работе с пожертвованиями;
- Положение об оценочной комиссии;
- Соглашение о централизованном комплектовании фондов библиотек;
- Положение о порядке обеспечения защиты детей от информации, причиняющей вред их здоровью и (или) развитию;
- Положение «О порядке классификации информационной продукции, находящейся в фондах библиотеки, и размещение знака информационной продукции»;
- Положение о комиссиях по формированию, сохранности библиотечного фонда;
- Инструкция о порядке замены утерянных пользователями библиотеки документов из библиотечного фонда;
- Инструкция о порядке исключения документов из библиотечного фонда.

Таблица 10

Аварийные ситуации

Год	Всего		Затопление		Пожар	
	кол-во библиотек	экз.	кол-во библиотек	экз.	кол-во библиотек	экз.
2020	60	33 852	1	10 212	2	6885
2021	68	8 354	0	0	0	0
2022	10	8 652	6	7369	1	1178

В библиотеке № 1 Ангарского муниципального образования произошла аварийная ситуация, ливневая канализация (после дождей) затопила хранилище библиотеки, пострадал библиотечный фонд, 4000 экз. книг было списано.

В связи с размещением библиотек в жилых домах часто аварийные ситуации возникают из-за нерадивых соседей. В п. Рудногорск Нижнеилимского района крыша библиотеки находится в аварийном состоянии.

В июле 2022 г. в Бугульдейской библиотеке Ольхонского района произошел пожар, который потушили в течение 20 минут. Огнем были повреждены зал для взрослого абонемента, мебель, оргтехника и часть библиотечного фонда. Одно из помещений сильно пострадало, два были задымлены и покрылись сажей, библиотека временно переехала в помещение сельского клуба, частично пострадал фонд библиотеки, списано 1178 экз. книг из 11 587 экз. Пострадала отраслевая литература – около 300 экз. Данные издания покорило от воды, а обрезки книг покрыты сажей. Фонд энциклопедий необходимо пополнить (Православная энциклопедия, детские энциклопедии). Практически не пострадала детская и художественная литература.

Библиотеки в 90 % находятся в приспособленных помещениях, но даже в таких непростых условиях сотрудники в целях обеспечения сохранности фонда применяют меры безопасности: соблюдение температурного режима, режима влажности, санитарно-гигиеническая обработка документов, контроль режима хранения, охрана от хищений, обеспечение требований пожарной безопасности, готовность к чрезвычайным ситуациям и ликвидация последствий, обучение персонала и пользователей.

Проверка и передача фондов библиотек в условиях реструктуризации библиотечной сети

В связи с аварийным состоянием помещения в Ангарском городском округе закрыта детская библиотека № 15 «Сибирячок», часть фонда передана другим библиотекам, а ветхая и малоспрашиваемая литература списана.

В 2022 г. из-за малой численности жителей закрыта библиотека д. Карнаухова муниципального казенного учреждения «Центр культурного и библиотечного обслуживания Казачинского сельского поселения», обслуживание жителей переведено на ежемесячный внестационар. Фонд передан в другие библиотеки.

В Усть-Удинском районе был открыт Михайловский КДЦ, библиотека с. Михайловщина при открытии дома культуры получила новое просторное помещение. Дом культуры построен за счет благотворительных средств, предоставленных компанией «ИЛИМ-ГАРАНТ». В результате районных благотворительных акций «Подари книгу библиотеке» часть книг получила данная библиотека д. Михайловщина – 1147 экземпляров на общую сумму 116,1 тыс. руб.

Анализ библиотечной сети региона показывает ежегодное сокращение количества детских библиотек, которые фактически продолжают функционировать в составе структурных

подразделений и ликвидируются только как сетевые единицы; в связи с оттоком населения и ликвидацией населенных пунктов закрываются библиотеки в сельской местности.

Таблица 11

Виды проверок

Виды проверок	2020			2021			2022		
	Количество проверенных библиотек	Объем проверенного фонда, тыс. экз.	Недостача, тыс. экз.	Количество проверенных библиотек	Объем проверенного фонда, тыс. экз.	Недостача, тыс. экз.	Количество проверенных библиотек	Объем проверенного фонда, тыс. экз.	Недостача, тыс. экз.
Плановая	45	551,8	4,0	48	744,7	6,8	42	436,9	0,8
Внеплановая	13	91,3	0,9	31	173,3	1,9	23	199,6	1,6
Выборочная	7	21,8	0,05	8	7,2	0	22	104,3	0,2
Всего	65	664,9	4,95	87	927,9	8,7	87	740,8	2,6

Книжный фонд закрытых библиотек перераспределяется в ЦБ, ЦДБ и библиотеки-филиалы. По окончании проверок составлены акты на списание по ветхости, устаревшей по содержанию литературы, недостатке. Практически во всех библиотеках области имеются перспективные планы проверок фондов библиотек МО.

Число переплетенных, отреставрированных изданий

В 2022 г. в библиотеках муниципальных образований области постоянно осуществлялся мелкий, в том числе профилактический ремонт документов. Эта работа охватывает все документы, имеющие незначительные повреждения, что максимально замедляет их разрушение. В сельских библиотеках возникают трудности по реставрации документов, так как нет необходимых материалов и специалистов в этой области. Библиотекари занимаются лишь мелким ремонтом книг.

За два года проведен мелкий ремонт более 28 000 экз. книг, заново переплетено 1943 экз., 1063 экз. отреставрировано, в том числе 466 экз. прошли реставрацию в Региональном центре консервации библиотечных фондов (РЦКБФ) ГБУК ИОГУНБ. 1880 журналов и 1528 др. видов изданий были восстановлены. К сожалению, не все библиотеки ведут учет проделанной работы по ремонту изданий.

С 2007 г. в 5 муниципальных образованиях (гг. Ангарск, Братск, Саянск, Нижнеудинск, Качуг) работают зональные центры консервации. Основными направлениями работы являются превентивные меры консервации библиотечных фондов, проводится работа по консервации краеведческих изданий. РЦКБФ ГБУК ИОГУНБ оказывает методическую и практическую помощь специалистам центров консервации, проводит стажировки, личные консультации, разрабатывает рекомендации по сохранности фондов.

Таблица 12

Ремонт и реставрация фонда

Направление работы	2021			2022		
	Книги	Журналы	Др. издания	Книги	Журналы	Др. издания
Отреставрировано	693	–	–	370	34	–
Переплетено	415	–	–	1528	–	4
Мелкий ремонт	11011	–	–	17 200	1880	1528

Соблюдение режимов хранения

Сохранность библиотечного фонда обеспечивается за счет соблюдения сотрудниками библиотек режима хранения книг: светового, температурного, санитарно-гигиенического. Один раз в месяц во всех библиотеках проводятся санитарные дни. Регулярно производятся замеры температуры, влажности, освещения. В библиотеках муниципальных образований Иркутской области предпринимаются все необходимые меры для обеспечения сохранности фондов, но существуют объективные причины, влияющие на обеспечение сохранности библиотечных фондов – это отсутствие специализированных помещений для книгохранения. В приспособленных помещениях сложно соблюдать температурный режим, режим влажности, там нет вентиляции. Многие сельские библиотеки расположены в зданиях с печным отоплением.

Формы работы с должниками

Большое внимание сотрудники библиотек уделяют работе с пользователями по воспитанию у них бережного отношения к библиотечным изданиям, а также работе с читательской задолженностью. При утрате осуществляется замена утерянных документов равноценными.

Сотрудники библиотек применяют новые формы работы с должниками, добавляют на страницах «ВКонтакте» тему «Продление книг online», а также используют услугу «СМС инфо», цель которой – оповещение пользователей посредством бесплатной рассылки сообщений через официальные сайты сотовых операторов о задолженностях перед библиотекой, напоминаний о своевременной сдаче взятых книг. Сведения о напоминаниях регистрируются в читательском формуляре (письменные напоминания, звонки на дом, звонки по месту работы родителей, посещение на дому, списки должников, обучающихся в школах, разнесение списков по классам). Активно используется печатная продукция для напоминания читателям о бережном отношении к книгам, в 2022 г. были подготовлены: памятки «Береги книгу смолоду», листовки-обращения «Правила хорошего читателя», проводились беседы при записи в библиотеку «Библиотеку уважай – ее правила исполняй!».

Краткие выводы по разделу. Основные тенденции в формировании и использовании фондов

Объем библиотечного фонда муниципальных библиотек Иркутской области продолжает снижаться на протяжении десятка лет, выбытие ветхой, устаревшей литературы превышает объем вновь поступившей литературы за анализируемый период.

Комплектование книжных фондов общедоступных библиотек региона за счет субсидий из федерального, областного и муниципальных бюджетов позволило поднять объем комплектования в 2021, 2022 гг. на качественно новый уровень. Рассчитываем, что объем субсидий из федерального бюджета на перспективу останется на том же уровне, а областные и муниципальные власти будут вкладывать средства на комплектование фондов библиотек области.

Важную роль в комплектовании библиотек, а значит, и в удовлетворении информационных запросов читателей играет подписка на периодические издания – газеты, журналы, но недостаточное финансирование, а в некоторых районах области и полное отсутствие средств на эти цели снижает качество и актуальность фондов.

Наибольшие сложности при комплектовании фондов библиотек возникают при заказе отраслевой и научно-познавательной литературы, а также при комплектовании литературы для молодежи и подростков.

Опыт работы модельных библиотек помогает увидеть перспективы развития библиотечной отрасли Иркутской области, что позволит существенно обновить фонд библиотек, пополнить фонд краеведческой литературой, даст возможность уделить должное внимание отраслевому фонду, художественной литературе, расширит репертуар периодических изданий, а также позволит расширить видовой состав библиотечных фондов.

Необходимо, чтобы финансирование расходов на комплектование осуществлялось регулярно и в полном объеме, а библиотеки со своей стороны проводили работу по раскрытию книжных фондов, ведя активную информационную и просветительскую деятельность среди разных групп населения.

Формирование фондов библиотек должно осуществляться на основе актуального профиля комплектования, также при формировании фондов должен учитываться анализ состава и использования фондов, анализ неудовлетворенного спроса пользователей библиотеки.

Комплектаторы обязаны уделять внимание качеству литературы, приобретая лучшие образцы отечественных и зарубежных изданий. С увеличением объема финансирования средств на комплектование библиотечных фондов появилась необходимость расширения источников и способов комплектования. Использование практики закупки у нескольких поставщиков, напрямую у издательств позволит библиотекам расширить ассортимент поступающих документов, который ранее был ограничен местными книжными магазинами. Использование возможностей Национальной книжной платформы позволит повысить эффективность расходования бюджетных средств на комплектование, поможет поднять эффективность работы комплектаторов за счет автоматизации, получения полного каталога книг вместо ограниченного локального предложения, получения общей статистики по закупкам.

В дальнейшем гораздо большее внимание должно быть уделено формированию фондов отраслевой литературы и развитию фондов электронных ресурсов, использованию опыта корпоративной подписки на электронные базы данных, что позволит оформить подписку на лицензионные электронные ресурсы, которые могли бы существенно расширить возможности

традиционных фондов библиотек (ЭБС «Лань», «Университетская библиотека онлайн», Znanium, «Юрайт», «ИВИС» и др.). Сейчас подписка оформлена только на ресурс «ЛитРес». Это не соответствует одному из основных ключевых показателей нацпроекта – повышение количества обращений к цифровым ресурсам. Библиотекам должна быть предоставлена возможность оформления подписки на периодические издания и электронные ресурсы за счет федеральных средств.

Мир развивается, меняются читательские предпочтения, постепенно угасают прежние и развиваются новые литературные традиции. То, что читают современные дети и подростки сегодня, во многом определит завтрашний день нашего общества, и библиотеки не должны оставаться в стороне от этих процессов.

В связи с большими расстояниями и удаленностью между населенными пунктами необходимо решить проблемы с автотранспортом, т. к. библиотеки находятся в деревнях и поселках далеко от центра, отсутствие своего транспорта затрудняет доставку литературы и внестационарное обслуживание пользователей.

Основные проблемы обеспечения сохранности библиотечных фондов

Затрудняет сохранность библиотечных фондов перегруженность хранилищ, отсутствие специализированных помещений для хранения, достаточного количества площадей для размещения и хранения документного фонда; размещение библиотек в зданиях жилых домов не способствует соблюдению температурно-влажностного режима, организовать приточно-вытяжную вентиляцию в таких условиях достаточно сложно и дорого, а размещение библиотек в деревянных зданиях неблагоприятно в плане пожарной безопасности. Очищение фондов от неиспользуемой литературы позволит освободить площади и даст возможность использовать их более рационально.

Аварии, связанные с протечками (в крышах, водостоках, в системах водоснабжения, отопления и канализации), в библиотеках случаются нередко. Вследствие таких аварий намокает большое количество документов, если их правильно и быстро не высушить, начинается поражение фонда микроскопическими грибами (плесенью).

Большую тревогу вызывает старая электропроводка, состояние зданий и коммуникаций, что в свою очередь требует дополнительного финансирования для проведения капитального ремонта.

Ощущается нехватка приборов, позволяющих контролировать параметры режима хранения, у библиотек нет возможности приобрести специальное противокражное оборудование или использовать систему видеонаблюдения для предотвращения несанкционированного выноса книг из библиотек.

Необходимо усилить внимание к автоматизации библиотечно-информационных процессов: внедрение RFID-технологий, станций автоматической книговыдачи и сдачи книг.

Существует острая потребность в переплетных работах и необходимость в обучении переплетному делу персонала. Для этого необходимо ежегодно планировать обучающие мероприятия по вопросам хранения фондов с привлечением сотрудников РЦКБФ ГБУК ИОГУНБ.

Руководителям библиотек следует больше внимания уделять профилактическим мерам, наладить систему превентивных мер, связанных с консервацией фондов:

- разработать план действий на случай аварийной ситуации с учетом выявленных источников опасности для здания и фондов;
- усилить меры по противопожарной безопасности библиотек, иметь в каждой библиотеке портативные средства тушения пожара;
- осуществлять профилактические мероприятия, связанные с техническими коммуникациями;
- для нормализации параметров режима хранения использовать рациональное проветривание;
- санитарные дни использовать по назначению.

Главная проблема, связанная с сохранением фондов, – отсутствие финансовых средств и недостаток специальных знаний у сотрудников библиотек.

6. ЦИФРОВАЯ ИНФРАСТРУКТУРА

6.1. Анализ и оценка состояния компьютеризации библиотек

В соответствии с Модельным стандартом деятельности общедоступной библиотеки, утвержденным в 2014 г., библиотеки должны создавать новые формы информационных услуг и обслуживания, которые основаны на активном применении информационно-коммуникационных технологий. Одним из способов осуществления трансформации общедоступных библиотек рассматривалось технологическое развитие, внедрение информационных систем в работу

с пользователями и внутренние процессы библиотек. Этот стандарт остается основополагающим документом, в нем обозначен уровень, к которому необходимо стремиться всем муниципальным общедоступным библиотекам Российской Федерации.

На деле же цифровая инфраструктура большинства общедоступных библиотек нашей страны, в том числе в Иркутской области, остается на достаточно низком уровне, что существенно затрудняет приведение библиотек в соответствие этому стандарту.

В соответствии с данными за 2022 г. количество общедоступных библиотек в Иркутской области, имеющих компьютерную технику, составляет 590 библиотек (в прошлом году – 578, то есть прирост за год составил 2 %). Если смотреть на всю библиотечную сеть в целом, то при учете того, что общее количество библиотек составляет 740, процент библиотек, имеющих компьютеры, в области составляет 79 %. Это достаточно хороший показатель, однако необходимо учитывать, что большинство компьютерной техники в библиотеках устарело и не вся из них доступна для пользователей.

В муниципальных библиотеках Иркутской области в 2022 г. использовалось 2040 единиц компьютерной техники. По сравнению с 2021 г. наблюдается прирост в количестве 58 единиц. Если же смотреть на количество компьютеризированных мест, доступных для читателей, то здесь мы видим совсем иную картину.



Рис. 1. Количество библиотек с компьютеризированными посадочными местами для пользователей

За последние 2 года число компьютеризированных посадочных мест критично не менялось и в 2022 г. составило 425 единиц. Изменения в меньшую сторону возможны прежде всего ввиду устаревания как техники, так и библиотечной мебели.

Что же касается техники – как компьютерной, так мультимедийной, фото-, видеотехники, то чаще всего парк обновляется за счет участия библиотек в национальном проекте «Культура», а также за счет грантовых средств, выигранных проектных заявок, спонсорства и собственных средств библиотек, заработанных от реализации платных услуги. Более подробно о проектах написано в соответствующем разделе.

В целом же хотелось бы отметить, что если учитывать факт, что любую технику рекомендуют обновлять не реже чем в пять лет, то парк библиотечной техники нуждается в существенной модернизации и обновлении. На данный момент отсутствуют данные по возрасту компьютерной техники библиотек Иркутской области, однако эту информацию планируется запросить в Мониторинге состояния библиотечной сети региона, который рассчитываем запустить в 2023 г.

6.2. Анализ и оценка состояния интернетизации библиотек

Обеспечение равного доступа для всех категорий пользователей, трансляция ресурсов библиотеки за пределами ее стен, поиск новых форм и методов обслуживания работы с читателями и построение внутренней работы – все это приоритетные направления при построении работы современной библиотеки. 2020 г. обнажил многолетнюю проблему слабой интернетизации библиотек Иркутской области и в связи с этим ограниченность в тех ресурсах, которые библиотека может создавать, транслировать и ранжировать за пределами своих стен.

В соответствии с данными из форм государственной статистической отчетности, в Иркутской области в 2022 г. 542 библиотеки имеют доступ к сети Интернет, что составляет 73 % от общего количества в регионе.

Рассмотрим интернетизацию библиотек за последние 2 года в разрезе сельских, городских и библиотек в составе КДУ.

Таблица 1

Интернетизация библиотек за последние 2 года

Год	Общее кол-во городских библиотек, всего	Из них интернетизированных
2021	175	162
2022	174	162

Год	Общее кол-во сельских библиотек, всего	Из них интернетизированных
2021	566	383
2022	566	380

Год	Общее кол-во библиотек в составе КДУ, всего	Из них интернетизированных
2021	498	320
2022	496	319

Как видно из таблиц выше, городские библиотеки интернетизированы на 92 %, сельские – на 67 %, а библиотеки в составе КДУ – на 64 %. Эти данные подтверждают тот факт, что децентрализация негативно сказалась на библиотечной сети Иркутской области, в том числе в части интернетизации – самый низкий процент интернетизации наблюдается именно в библиотеках в составе КДУ.

Если же говорить об общем количестве интернетизированных библиотек, то можно отметить, что в 2021 г. количество библиотек, подключенных к сети Интернет, составляло 545 единиц, имеет место небольшой спад, который, возможно, связан с закрытием библиотек в отдельных районах.

В Иркутской области библиотечная сеть располагается в 42 муниципальных образованиях, при этом лишь 17 из них полностью интернетизировали все свои библиотеки. Это такие муниципалитеты, как: г. Братск, Зима, Иркутск, Саянск, Свирск, Тулун, Усолье-Сибирское, Черемхово; Черемховский, Ангарский, Шелеховский, Аларский, Балаганский, Заларинский, Катангский, Слюдянский районы.

При этом необходимо отметить, что в Катангском районе, несмотря на то, что интернетизированы все 12 библиотек, интернет лимитирован, скорость низкая, что существенно затрудняет его использование.

Из 542 библиотек (в 2021 г. – 545), подключенных к сети Интернет, 418 предоставляют доступ для своих посетителей (в 2021 г. – 420). Количество библиотек, имеющих компьютеризированные посадочные места с доступом в интернет, составляет 395 единиц (в 2021 г. – 392, то есть наблюдается рост на 3 единицы).

Wi-Fi для пользователей в 2022 г. предоставлялся в 187 муниципальных библиотеках, что составляет 25 % от общего числа библиотек (в 2021 г. – 171 библиотек и 23 %). В качестве объяснения отсутствия данной технологии в библиотеках приводят сложность в настройке авторизации пользователей, отсутствие финансирования на подключение по данной технологии, лимитированную сеть Интернет и отдаленность северных территорий.



Рис. 2. Количество библиотек, предоставляющих доступ для читателей по технологии Wi-Fi

6.3. Анализ и оценка состояния автоматизации библиотечных процессов

Автоматизация библиотечных процессов – необходимый атрибут функционирования современной востребованной библиотеки. На территории Иркутской области в большинстве библиотек, применяющих в своей работе АБИС, используется САБ «ИРБИС 64». Иркутская областная государственная универсальная научная библиотека им. И. И. Молчанова-Сибирского является методическим центром по внедрению АБИС в муниципальных библиотеках Иркутской области.

Муниципальные библиотеки области ведут активную работу по обработке поступления и ведения электронного каталога (6 %), организации и учету выдачи фондов (менее 1 %), организации и учету доступа посетителей (менее 1 %), учету документов библиотечного фонда (2 %), для оцифровки фондов (9 %) (согласно данным формы государственной отчетности БНК за 2022 г.).

Таблица 2

Количество муниципальных библиотек, использующих автоматизированные технологии

Год	Количество муниципальных библиотек, использующих автоматизированные технологии (ед.):				
	для обработки поступления и ведения электронного каталога	для организации и учета выдачи фондов	для организации и учета доступа посетителей	для учета документов библиотечного фонда	для оцифровки фондов
2021	46	4	5	14	69
2022	46	5	6	14	69

Следует отметить, что ситуация по использованию автоматизированных технологий в библиотеках Иркутской области за последние 2 года остается стабильной, есть прирост на одну единицу в части организации и учета выдачи фондов и учета и организации доступа посетителей, что подтверждают данные в таблице выше. При учете того, что автоматизированные технологии используются лишь максимум 9 % библиотек от общего числа, ситуацию с автоматизацией библиотечных процессов в области следует охарактеризовать как слабую.

Автоматизация библиотечных процессов современной библиотеки включает в себя в том числе внедрение RFID-технологии, позволяющей определять объекты и закреплять за ними информацию, которая записывается на особой RFID-метке. Эта технология позволяет значительно оптимизировать и эффективно выстроить многие рутинные рабочие процессы. На сегодняшний день данными системами оборудованы шесть муниципальных модельных библиотек: в п. Залари, в п. Усть-Уда, в г. Усолъе-Сибирское, в г. Железногорск-Илимский, в г. Тулуне. В рамках реализации национального проекта «Культура» в 2023 г. в Межпоселенческой библиотеке Усть-Кутского района также появится RFID-система.

Стоит отметить, что темпы модернизации цифровой инфраструктуры библиотек Иркутской области достаточно слабые. Неполная интернетизация библиотечной сети, лимитированный доступ в интернет в некоторых отдаленных северных территориях, отсутствие финансирования на обновление технического парка, его содержание и закупку расходных и комплектующих материалов не позволяют оказывать современные востребованные услуги и транслировать ресурсы библиотеки за ее пределами. Особенно остро вопрос стоит в сельской местности, где библиотеки зачастую являются одним из немногих культурных и информационных пространств для местного населения. Несмотря на то, что библиотеки стараются изыскивать средства на приобретение техники и ее содержание за счет средств от платной и иной приносящей доход деятельности, помощи спонсоров и грантовой/проектной работы, необходима регулярная федеральная и муниципальная поддержка учреждений культуры в данном вопросе. Только в этом случае библиотеки Иркутской области смогут соответствовать Модельному стандарту.

7. ЭЛЕКТРОННЫЕ СЕТЕВЫЕ РЕСУРСЫ

Электронные ресурсы и работа в цифровом и онлайн-пространстве является неотъемлемой частью работы современной библиотеки. Чтобы соответствовать требованиям современного пользователя, специалисты библиотек страны занимаются оцифровкой фондов, созданием и наполнением электронных баз данных собственной генерации и предоставлением доступа к электронным библиотекам различного содержания. Библиотеки активно транслируют свои ресурсы в социальных сетях и на своих сайтах, осваивают новые инструменты работы на электронных и онлайн-площадках, используя современные форматы и методики работы и создавая интересные и актуальные продукты.

7.1. Формирование ЭК и других баз данных муниципальными библиотеками

Библиотеки создают электронный контент в виде баз данных (БД), электронных каталогов, виртуальных выставок и других ресурсов для эффективного информационного обеспечения пользователей. Одним из способов продвижения библиографических ресурсов являются электронные каталоги (ЭК) библиотек.

ЭК на базе АБИС «ИРБИС-64» ведутся всеми центральными библиотеками муниципальных образований Иркутской области. Но не все представлены в сети Интернет: 3 центральные библиотеки (гг. Зима, Свирск, Тулун) и 11 межпоселенческих библиотек (Балаганский, Боханский, Заларинский, Иркутский, Казачинско-Ленский, Катангский, Нукутский, Ольхонский, Осинский, Тулунский, Эхирит-Булагатский районы). Основной причиной этого является отсутствие компетентных IT-специалистов в штате библиотек.

По сравнению с 2021 г. возможность представить ЭК в сети Интернет появилась у библиотек 5 территорий (Баяндаевский, Качугский, Киренский, Тайшетский, Чунский).



Рис. 1. Количество библиотек, имеющих электронные каталоги в сети Интернет

Количество библиографических записей (БЗ) в ЭК за отчетный период уменьшилось на 7,8 % (9000 БЗ) по сравнению с предыдущим. Спад показателей произошел ввиду дефицита квалифицированных кадров библиографов (возложение обязанностей по ведению ЭК перераспределяется на библиотекарей).

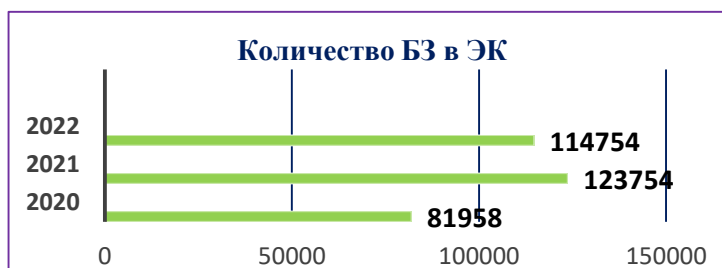


Рис. 2. Количество библиографических записей в электронных каталогах

Городские муниципальные библиотеки создают и ведут собственные БД: Братск – 23 (из них в открытом доступе – 3), Ангарск – 11 (из них в открытом доступе – 11), Саянск – 8 (из них в открытом доступе – 6), Усть-Илимск – 8 (из них в открытом доступе – 8). По районным муниципальным образованиям: Нижнеудинский – 8 (из них в открытом доступе – 7), Тайшетский – 6 (из них в открытом доступе – 6), Усть-Илимский – 6 (из них в открытом доступе – 4).

В общей сложности во всех БД библиотек области, включая ЭК, на конец отчетного периода насчитывается 1 992 508 БЗ, они пополнились на 76 105 БЗ. В сравнении с предыдущим годом произошло увеличение на 4 %.




Рис. 3. Библиографические записи в электронных базах данных

По максимальной наполняемости библиографических БД лидируют: ЦБС г. Ангарска (54 874 БЗ), ЦБС г. Усть-Илимска (37 583 БЗ), ЦБС г. Саянска (33 901 БЗ), ЦБС г. Иркутска (31 978 БЗ), МЦБ Слюдянского района (24 772 БЗ). Наибольшее количество показателей ЦБС г. Ангарска связано с приобретением книжных новинок в электронном и аудиоформатах, заимствованием записей из Сводного каталога библиотек Иркутской области (СКБИБО), получением записей от библиотек, участвующих в проектах «Межрегиональная аналитическая роспись статей» (МАРС), «Середина Земли».

Библиотеки пополняют старые и формируют новые полнотекстовые БД. Как правило, это БД краеведческого характера: «Иркутская область», «Статьи об Ангарске» «Китайская летопись» (г. Ангарск); «Усть-Илимской истории строки» (г. Усть-Илимск); «Реки Братского района», «Иван Иванович Наймушин» (г. Братск); «Краеведение Саянска», «Краеведение Приангарья» (г. Саянск); «Литературное Приилимье», «Летопись Приилимья» (Нижеилимский район).

Также библиотеки ведут БД, содержащие официальные документы органов местного самоуправления: «Документы администрации Черемховского района» (Межпоселенческая библиотека Черемховского района), «Местное самоуправление» («Межпоселенческая центральная библиотека» Усть-Илимского района), «Официальные документы УКМО» (г. Усть-Кут).

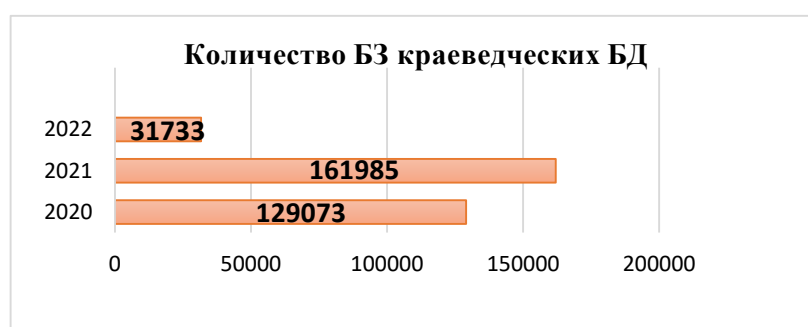


Рис. 4. Количество библиографических записей краеведческих баз данных

Участие библиотек в корпоративных проектах по распределенной аналитической росписи

Библиотеки Иркутской области участвуют в проектах межрегионального и регионального уровней, таких как: «Межрегиональная аналитическая роспись статей» (МАРС), «Сводный каталог библиотек Иркутской области» (СКБИБО) – совместный региональный проект с ООО «ЭйВиДи-систем» с правом каталогизации в сетевом издании «Открыт для тебя» («Open for you»), «Середина Земли» – краеведческий проект по распределенной аналитической росписи статей из периодических изданий Иркутской области.

Межрегиональная аналитическая роспись статей (МАРС)

Участие в проекте позволяет информировать читателей о содержании российских журналов, отсутствующих в библиотеке, в том числе найти статьи в региональных изданиях.

В проекте участвует Центральная городская библиотека ЦБС Ангарского городского округа. За 2022 г. в рамках проекта создано 1611 БЗ. В связи с сокращением штатной численности работников ЦБС количество расписываемых статей для проекта МАРС было уменьшено с 1800 до 1500.

Областной краеведческий проект «Середина Земли»

Областной краеведческий проект «Середина Земли» по распределенной аналитической росписи краеведческих документов среди библиотек области развивается с 2010 г. Проект реализуется в рамках Иркутской региональной автоматизированной библиотечной информационной системы (ИРАБИС). Как инициатор и координатор проекта ГБУК ИОГУНБ обеспечивает его техническое и методическое сопровождение, формирует сводную базу данных «Середина Земли», проводит систематический анализ и редактирование поступающих библиографических записей. К сожалению, отсутствие единого регионального авторитетного файла затрудняет участникам проекта унифицированный ввод предметных рубрик, что приводит к ошибкам в их формулировках. Реализация проекта привела к снижению трудозатрат, повышению эффективности работы, увеличению объема краеведческой информации на едином ресурсе. Доступ к базе данных предоставлен пользователям на сайте ИОГУНБ и сайтах участников проекта.

В проекте «Середина Земли» участвуют 17 библиотек (3 областные, 6 городских, 8 межпоселенческих).

Всего расписываются 25 газет и 4 журнала. Объем БД «Середина Земли» на 01.01.2023 г. составил 37 593 БЗ. Повышение показателей объясняется в том числе увеличением публикаций краеведческой тематики в периодических изданиях.



Рис. 5. База данных «Середина Земли», количество библиографических записей

Сводный каталог библиотек Иркутской области (СКБИО)

С 2014 г. библиотеки области участвуют в проекте по созданию Сводного регионального электронного каталога, функционирующего на технологических решениях сетевого издания «Открыт для тебя» («Open for you») ООО «ЭйВиДи-систем» (г. Екатеринбург).

Проект предполагает ведение корпоративной каталогизации, заимствования готовых БЗ в каталоги участников. Предназначен для профессионального справочно-библиографического обслуживания и навигации по фондам библиотек. Любой читатель может выяснить наличие того или иного информационного ресурса и его местонахождение в конкретной библиотеке. Электронная база данных СКБИО находится в открытом доступе в сети Интернет на сайте ИРАБИС.

В 2022 г. работа по пополнению сводного каталога велась 21 библиотекой. Количество введенных БЗ за отчетный период снизилось. Если в 2021 г. введено почти 21 000 БЗ, то в 2022 г. – 16 283 БЗ. Причина – библиотеки не участвуют в проекте из-за отсутствия финансирования на приобретение договора подписки сводного каталога сетевого издания «Open for you» ООО «ЭйВиДи-систем». По максимальной наполняемости СКБИО лидируют: Межпоселенческая библиотека Киренского района (2797 БЗ), Центральная межпоселенческая библиотека Усольского района (2250 БЗ), ЦБС г. Саянска (2027 БЗ.).

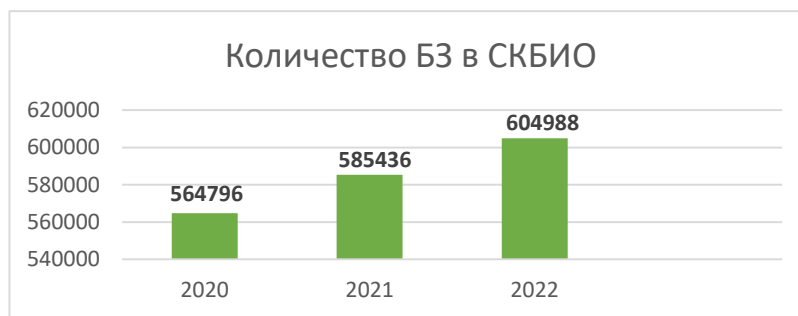


Рис. 6. Количество библиографических записей в СКБИО

В целом библиотеки ведут работу по формированию ЭК. Несмотря на существующие проблемы, общая динамика создания библиографических ресурсов положительная. Библиотеки каждого МО находятся на своей ступени раскрытия этих ресурсов в зависимости от материально-технического, информационного, кадрового обеспечения.

7.2. Оцифровка документов библиотечного фонда муниципальных библиотек

На 1 января 2023 г. 38 муниципальных библиотек Иркутской области ведут работу по наполнению электронных цифровых библиотек, что на 2 единицы больше, чем в прошлом отчетном году (в 2021 г. – 36). В 2022 г. добавились МБУК «Централизованная библиотечная система г. Братска» Библиотека Русской поэзии XX века имени В. Сербского (библиотека № 3) и МКУ «Межпоселенческая библиотека» муниципального образования «Киренский район».

Совокупный объем электронной цифровой библиотеки, сформированной муниципальными библиотеками в 2022 г., составляет 328 397 записей, из них 292 812 находятся в открытом доступе.

Данные 2021 г. по этому же показателю в сравнении можно увидеть на диаграмме ниже.



Рис. 7. Объем электронной цифровой библиотеки, сформированной муниципальными библиотеками Иркутской области

В целом в сравнении за 2 последних отчетных года по объему цифровой библиотеки наблюдается прирост в 22 054 записи.

7.3. Обеспечение пользователям доступа к открытым электронным ресурсам: виртуальным читальным залам Национальной электронной библиотеки (далее НЭБ), Президентской библиотеке им. Б. Н. Ельцина, Национальной электронной детской библиотеке (далее – НЭДБ), к лицензионным подписным электронным ресурсам, правовым инсталлированным базам данных. Анализ использования электронных (сетевых) ресурсов муниципальными библиотеками в динамике за 3 года. Способы продвижения

В соответствии с формами государственной статистической отчетности 6-НК в Иркутской области из 740 библиотек 40 имеют базы данных с инсталлированными документами и 54 – базы данных сетевых удаленных лицензионных документов.

Если проследить эти показатели в динамике за 3 года, то можно увидеть, что количество библиотек, имеющих базы данных сетевых удаленных лицензионных документов, сократилось на 23 единицы, а количество баз данных с инсталлированными документами – на 4 единицы (см. таблицу ниже).

Таблица 1

Количество библиотек с инсталлированными и сетевыми базами данных за период 2020–2022 гг.

Год	Количество библиотек, имеющих базы данных с инсталлированными документами	Количество библиотек, имеющих базы данных сетевых удаленных лицензионных документов
2020	44	77
2021	39	54
2022	40	54

Одной из наиболее распространенных в библиотечном сообществе электронных библиотек является Национальная электронная библиотека (далее – НЭБ). В 2022 г. из 740 библиотек предоставляют доступ к ресурсам НЭБ 94 единицы, что на 9 единиц больше, чем в 2021 г. За последние 3 года количество библиотек, предоставляющих доступ к ресурсам НЭБ, менялось незначительно, что подтверждают данные из таблицы ниже.

Таблица 2

Количество библиотек, предоставляющих доступ к ресурсам НЭБ за период 2020–2022 гг.

Год	Количество библиотек, предоставляющих доступ к ресурсам НЭБ
2020	89
2021	85
2022	94

Муниципальные библиотеки получают доступ к ресурсу посредством заключения договора, который позволит библиотекам не только знакомить своих читателей со всеми произведениями, находящимися в НЭБ, но и собирать статистику посещений, а также включать свои оцифрованные фонды в НЭБ.

Если брать данные по количеству просмотров с официального сайта НЭБ, то можно увидеть, что количество просмотров в последнем отчетном году по сравнению с предыдущим снизилось и составило 3881. Однако в 2022 г. в библиотеках некоторых муниципалитетов Иркутской области наблюдались технические трудности с доступом к ресурсам НЭБ и техническая поддержка длительное время никак не могла помочь решить данную проблему. О таких сложностях, например, сообщали библиотеки г. Черемхово. Исходя из этого, можно сделать вывод, что, в связи с отсутствием данных по некоторым библиотекам, которые фактически являются абонентами НЭБ, но не могли предоставлять доступ к их ресурсам в виду технических сложностей со стороны портала, итоговые данные по количеству просмотров были бы выше фактических, если посмотреть на динамику количества просмотров за последние 3 года (см. таблицу ниже).

Таблица 3

Количество библиотек, предоставляющих доступ к ресурсам НЭБ за период 2020–2022 гг.

Критерий	Кол-во просмотров		
	2022	2021	2020
Национальная электронная библиотека	3881	4266	1160

Рассмотрим отдельно количество библиотек, использующих электронные и удаленные базы не собственной генерации и количество обращений читателей в библиотеках к ним в разрезе 2020–2022 гг. (см. таблицы ниже).

Таблица 4

Электронные базы не собственной генерации за период 2020–2022 гг.

Год	Электронные базы не собственной генерации					
	Количество библиотек			Количество обращений		
	Консультант	Гарант	Другое	Консультант	Гарант	Другое
2020	45	2	1	22 425	172	1
2021	35	4	26	26 053	5464	157
2022	47	3	27	11 116	431	2317

Из таблицы видно, что наиболее популярной электронной базой не собственной генерации (по которым специалистами библиотек ведется статистика) остается «Консультант+», далее следуют базы из категории «Другое», на последнем месте остается правовая база «Гарант», у которой в 2021 г. был рост по количеству обращений.

В категорию «Другое» (по которым специалистами библиотек ведется статистика) попали следующие базы не собственной генерации:

- Русский музей: Russian Museum;
- Хроники Приангарья;
- Мое село, край Черемховский.

Интересный опыт использования в обслуживании читателей информационно-образовательной системы «Русский музей: Russian Museum» показывает на протяжении последних 3 лет ЦБС Ангарского городского округа. Библиотеки являются участниками данного международного проекта с 2014 г. в рамках заключенного с Государственным Русским музеем договора. Для школьников, студентов и пенсионеров проводятся различного рода мероприятия с использованием медиатеки музея. В 2022 г. было проведено 21 мероприятие: арт-часы, мастер-классы, творческие занятия, обзоры литературы по искусству, интегрированные уроки, игры, консультации по работе с медиатекой Русского музея.

Если обратиться к удаленным ресурсам не собственной генерации (по которым специалистами библиотек ведется статистика), то можно увидеть, что лидирующие позиции по-прежнему занимает «ЛитРес: Библиотека» – проект, который позволяет библиотекам обеспечивать читателей электронными и аудиокнигами различных жанров. В Иркутской области у библиотек, не имеющих возможности самостоятельно заключить договор и на постоянной основе выделять средства на покупку книг в данной электронной библиотеке, по-прежнему остается возможность дистанционного подключения читателей через ГБУК ИОГУНБ. Это позволяет библиотекам области предоставлять своим читателям доступ к новинкам мировой литературы и сокращать количество отказов ввиду ограниченности ресурсов собственного книжного фонда.

Удаленные ресурсы не собственной генерации за период 2020–2022 гг.

Год	Удаленные ресурсы не собственной генерации					
	Количество библиотек			Количество обращений		
	Президентская библиотека им. Б. Н. Ельцина	ЛитРес	Другое	Президентская библиотека им. Б. Н. Ельцина	ЛитРес	Другое
2020	1	72	2	118	7218	46
2021	6	94	47	260	17 803	754
2022	5	93	43	210	75 183	1342

Как видно из таблицы, количество библиотек, предоставляющих доступ к указанным удаленным ресурсам не собственной генерации, критически не менялось, тогда как количество обращений в основном возросло, в случае с «ЛитРес» – более чем на 300 %.

В категорию «Другое» (по которым специалистами библиотек ведется статистика) попали следующие удаленные ресурсы не собственной генерации:

- Система «Культура»;
- Национальная электронная детская библиотека;
- Научная электронная библиотека ELIBRARY;
- Первая онлайн-библиотека для слепых «ЛОГОС-ВОС»;
- Литературная карта библиотек Приангарья.

Специалисты области в качестве открытых электронных ресурсов, используемых для обслуживания читателей, указывали также «КиберЛенинку», «Электронную библиотеку диссертаций РГБ», «Электронную коллекцию авторефератов РНБ», новостные порталы и сайты администраций своих муниципалитетов и так далее.

Информацию по имеющимся электронным ресурсам библиотеки Иркутской области продвигают посредством размещения информации на своих сайтах и сайтах местной администрации, размещения публикаций в профилях социальных сетей и рассылки в мессенджерах, а также с помощью размещения информации внутри самой библиотеки (информационные табло, листовки, реклама в залах обслуживания читателей рядом с компьютеризированными посадочными местами).

Подводя итог описанию опыта использования электронных ресурсов в библиотеках, следует отметить, что в целом в разрезе трех последних лет ситуация с использованием электронных ресурсов специалистами библиотечной сферы Иркутской области остается стабильной. Наибольший рост в количестве обращений наблюдается в использовании библиотеки «ЛитРес», что позволяет специалистам максимально качественно обрабатывать запросы читателей, сокращать количество отказов по запрашиваемой литературе даже при небольшом физическом фонде. Среди правовых информационных ресурсов лидирующие позиции по-прежнему занимает «Консультант+», который выбирают специалисты библиотек и читатели из-за простого удобного интерфейса и хорошей бесплатной онлайн-версии, в которой своевременно обновляются и актуализируются запрашиваемые документы. Несмотря на ограниченность материально-технической базы многих библиотек, ведется планомерная работа по оцифровке фонда.

7.4. Представительство библиотек в сети Интернет

Сайты библиотек Иркутской области

По состоянию на конец 2022 г. 40 муниципальных образований Иркутской области имеют в сети Интернет библиотечные веб-представительства (в 2020 г. – 39, в 2021 и 2022 гг. – 40). У 30 библиотек сайт на собственной платформе, библиотеки Балаганского, Баяндаевского, Боханского, Качутского, Ольхонского, Осинского, Слюдянского, Чунского районов и городов Зима и Черемхово используют портал «Музыка и культура». Портал позволяет оформить и вести самостоятельно работу по созданию сайта библиотеки, оперативно наполнять его качественным контентом. У библиотек Нукутского и Эхирит-Булагатского районов нет собственных веб-сайтов.

На сайтах библиотек Иркутской области организовано виртуальное обслуживание пользователей, размещается информация о библиотечной сети в целом, учредительных документах и проводимых проверках, режиме работы, анонсы и отчеты о мероприятиях, сведения о контактных данных, реализуемых проектах и выигранных грантах, сайты некоторых библиотек предоставляют возможность продления литературы, а также содержат формы обратной связи. Самыми популярными разделами для посетителей остаются «Афиша» или «Новости», «Читателям», «Контакты»,

тематические разделы, посвященные крупным мероприятиям библиотек, и с 2022 г. – раздел «Пушкинская карта».

В 2022 г. у большинства библиотек произошел рост посещений и просмотров сайтов. Рассмотрим эти показатели отдельно в разрезе городов и муниципальных районов.

В топ-5 по посещениям в 2022 г. среди городов лидирующие позиции занимают: Черемхово, Иркутск, Ангарский городской округ, Усть-Илимск, Саянск (см. таблицу ниже).

Таблица 6

Посещения сайтов городских библиотек за период 2020–2022 гг.

Город	Посещения сайта		
	2020	2021	2022
Черемхово	74 178	10 7472	132 018
Иркутск	193 116	68 885	95 846
Ангарский городской округ	33 926	51 697	79 795
Усть-Илимск	128 831	52 544	60 670
Саянск	20 742	21 647	23 196

В муниципальных районах области в 2022 г. можно проследить как повышение показателей, так и снижение в некоторых районах.

В топ-5 по посещениям в 2022 г. среди районов лидирующие позиции занимают: Усольский, Нижнеудинский, Слодянский, Жигаловский и Куйтунский районы (см. таблицу ниже).

Таблица 7

Посещения сайтов библиотек районов за период 2020–2022 гг.

Район	Посещения сайта		
	2020	2021	2022
Усольский	47 432	37 231	44 450
Нижнеудинский	65 609	136 721	342 322
Слодянский	33 670	35 023	37 923
Жигаловский	14 885	14 890	14 731
Куйтунский	0	30 054	40 517

Хочется отдельно отметить, что в Мамско-Чуйском районе, несмотря на лимитированный интернет, также присутствует стабильный рост посещения сайта библиотеки, что говорит о планомерной работе по продвижению данного ресурса среди читателей:

Таблица 8

Посещения сайта Мамско-Чуйский район за период 2020–2022 гг.

Район	Посещения сайта		
	2020	2021	2022
Мамско-Чуйский район	300	610	1200

Если же говорить о незначительном снижении показателей по посещениям сайтов библиотек в районах, то можно выделить следующие территории: Тулунский и Усть-Илимский районы:

Таблица 9

Снижение посещения сайтов библиотек районов за период 2020–2022 гг.

Район	Посещения сайта		
	2020	2021	2022
Тулунский	29 600	5997	3420
Усть-Илимский	10 994	15 561	8313

Наибольшие показатели посещения сайтов библиотек данных районов были отмечены в 2020 г., в период пандемии. В настоящий момент библиотеки работают без каких-либо ограничений в обслуживании читателей, возможно, именно с этим связано снижение показателей посещения сайта. Специалистам библиотек данных районов необходимо не забывать продвигать и активно использовать свои библиотечные сайты в своей работе на постоянной основе.

Рассмотрим просмотры сайтов библиотек Иркутской области в той же логике, что и посещения.

В топ-5 по просмотрам библиотечных сайтов в 2022 г. среди городов лидирующие позиции занимают: Иркутск, Ангарский городской округ, Усть-Илимск, Саянск, Братск.



Рис. 8. Топ-5 городов по просмотрам библиотечных сайтов

В топ-5 по просмотрам библиотечных сайтов в 2022 г. среди районов лидирующие позиции занимают: Нижнеудинский, Усольский, Куйтунский, Слюдянский, Усть-Кутский районы.

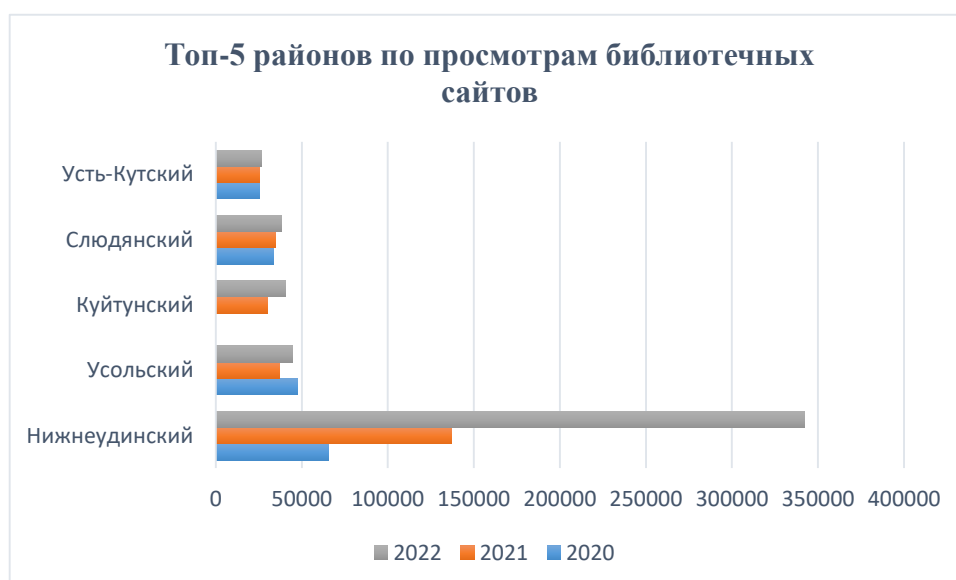


Рис. 9. Топ-5 районов по просмотрам библиотечных сайтов

Значительного снижения по количеству просмотров в 2022 г. у библиотек не наблюдалось, были лишь незначительные отклонения.

Количество библиотек, имеющих версию сайта для слабовидящих, по сравнению с 2020 и 2021 гг. не изменилось и составило 30 учреждений, остальные веб-сайты библиотек МО региона пока не имеют версии для слабовидящих. Прежде всего это связано с отсутствием финансовой возможности у библиотек. Однако версия для слабовидящих с 1 января 2016 г. является обязательной в соответствии с принятыми изменениями в Федеральном законе от 09.02.2009 г. № 8-ФЗ.

Социальные сети библиотек Иркутской области

В 2022 г. библиотеки Иркутской области продолжили работу в социальных сетях. Основной пул площадок по ведению библиотечных профилей остался неизменным, за исключением Instagram и Facebook, которые с марта 2022 г. признаны экстремистскими и запрещены к использованию на территории Российской Федерации. В связи с этим библиотеками Иркутской области профили на данных площадках более не используются.

В соответствии с информацией, содержащейся в годовых информационных отчетах, библиотеки 41 муниципального образования ведут свои профили в социальных сетях, где рассказывают о своей

работе, доступных в библиотеке и онлайн-площадках, ресурсах и так далее. Библиотеки Эхирит-Булагатского района не представлены в социальных сетях, в 2022 г. приостановили работу в группе в Viber, которую начали в прошлом отчетном году.

В связи с введенными ограничениями в прошлом отчетном году специалистами библиотек работа осуществляется в социальных сетях «ВКонтакте» и «Одноклассники»:

- 40 МО представлены «ВКонтакте»;
- 37 МО представлены в «Одноклассниках».

Если посмотреть востребованность данных социальных сетей в разрезе трех лет, то можно увидеть, что в 2020 г. социальные сети «ВКонтакте» и «Одноклассники» были одинаково востребованными в большинстве муниципалитетов, в 2021 г. «Одноклассники» опередили своего конкурента на 1 пункт, а уже в 2022 г. фокус сместился в пользу «ВКонтакте», который опередил «Одноклассники» на 3 пункта.

Анализ библиотечных профилей показал, что специалисты библиотек Иркутской области стараются наполнять свои странички актуальной и интересной информацией, проводить конкурсы и мероприятия в социальных сетях, размещать не только развлекательный, но и полезный контент.

Библиотеки Тулунского района проводили в 2022 г. конкурс профессионального мастерства по детской литературе «Книга. Новый формат». Специалисты библиотек района должны были подготовить 3-минутный буктрейлер – видеоаннотацию книги, на конкурсе было представлено 12 работ, которые получили хороший отклик от пользователей в группе библиотеки.

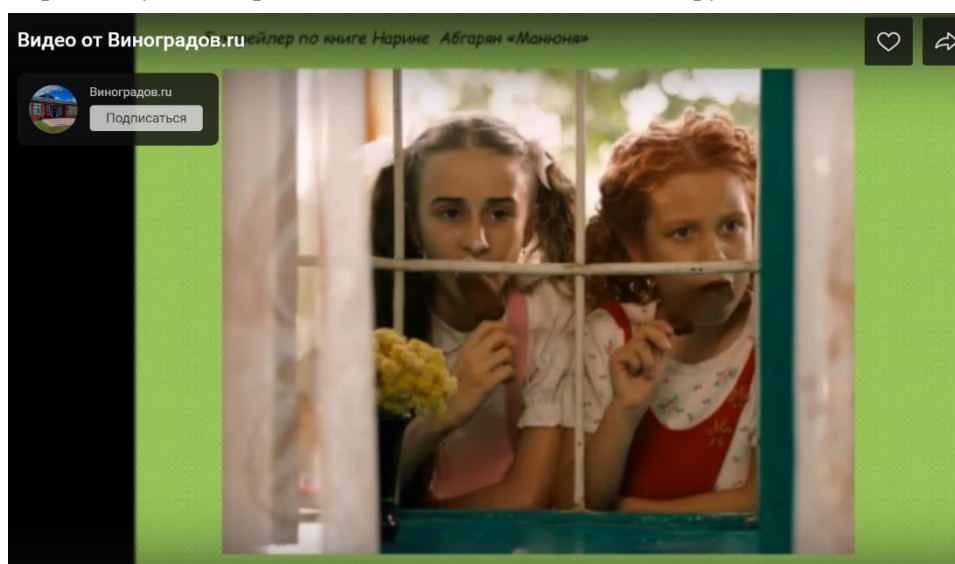


Рис. 10. Фото конкурсной работы «Книга. Новый формат» со странички Межпоселенческой центральной библиотеки им. Г.С. Виноградова» Тулунского района

В 2022 г. Иркутской областной юношеской библиотекой им. И. П. Уткина был проведен конкурс «БиблиоLike» на лучший аккаунт библиотеки в социальной сети «ВКонтакте». Библиотеки муниципальных образований приняли в нем активное участие. Призовые места в различных номинациях получили странички библиотек г. Усть-Илимска, г. Иркутска (Гуманитарный центр – библиотека им. семьи Полевых), Заларинского, Бодайбинского районов.

У некоторых библиотек заведены отдельные странички, посвященные тематическим проектам, реализуемым на их территории.

В библиотеках Заларинской ЦБС активно действует группа совместного проекта со «Швейной мастерской» СРЦН, где рассказывается о жизни мастерской, освещаются выставки, проводятся акции. Например, благотворительная «Котьябрьская лотерея» или акция по сбору средств для кошачьего приюта «Тульские коты».



Рис. 11. Фото из социальных сетей Заларинской ЦБС

Если посмотреть количество подписчиков по всем социальным сетям у библиотек в 2022 г., то можно выделить топ-5 территорий, лидирующих по этим показателям: это г. Иркутск, г. Черемхово, Ангарский городской округ, Усть-Кутский и Черемховские районы.

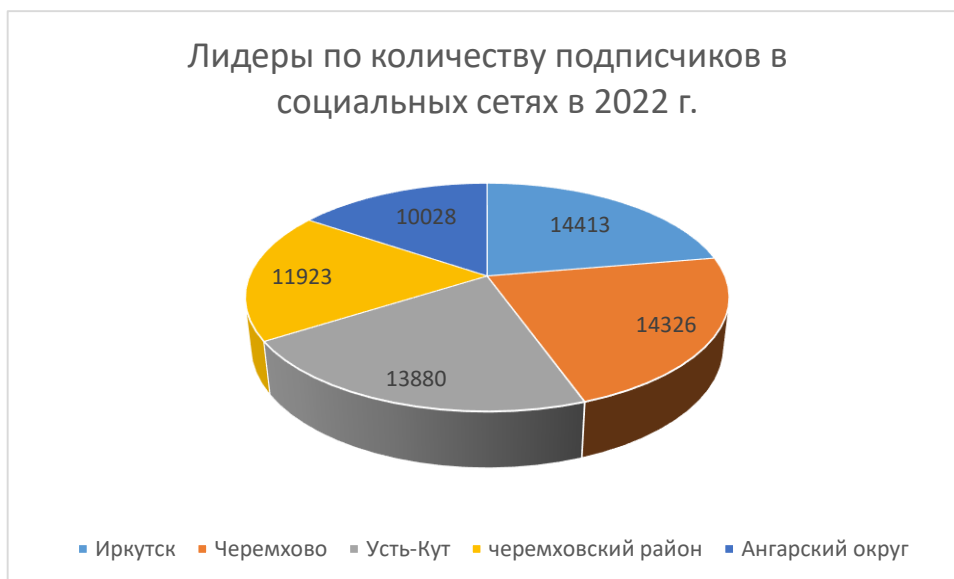


Рис. 12. Лидеры по количеству подписчиков в социальных сетях в 2022 г.

У многих библиотечных страничек и сообществ суммарное количество подписчиков по всем социальным сетям значительно снизилось по сравнению с 2021 г. Например, в 2021 г. г. Тулун, Братский и Иркутский районы входили в число территорий со значительным приростом подписчиков. В 2022 г. они занимают 11-е, 15-е и 21-е место соответственно. Это связано с приостановкой работы библиотечных профилей в запрещенных социальных сетях, на долю которых у многих приходилось значительное количество подписчиков. Библиотекам Иркутской области необходимо активнее развивать существующие профили, изучать доступные бесплатные инструменты ведения и продвижения своих страничек.

Специалисты библиотек области также ведут активную работу в мессенджерах и некоторых других социальных площадках.



Рис. 13. Количество библиотек, использующих мессенджеры и онлайн-площадки

Как видно из диаграммы выше, библиотеки Иркутской области продолжили работу в мессенджерах и различных онлайн-площадках:

- Viber используют 27 МО (в 2021 г. – 25 МО);
- WhatsApp используют 7 МО (в 2021 г. – 9 МО);
- Telegram используют 17 МО (в 2021 г. – 1 МО);
- YouTube используют 12 МО (в 2021 г. – 14 МО);
- Яндекс используют библиотеки 1 МО (в 2021 г. – 1 МО);
- Блоги ведут библиотеки в 2 МО.

Наиболее популярными мессенджерами являются Viber и Telegram, наименее популярный в 2022 г. – WhatsApp. Библиотеки ведут свои YouTube-каналы, однако периодичность наполнения остается в среднем достаточно бессистемной.

Подводя итог анализу работы библиотек Иркутской области в социальных сетях, хочется отметить, что, несмотря на имеющиеся определенные трудности, возникшие в работе в интернет-пространстве нашей страны в 2022 г., библиотеки, как и в 2020 г., успешно адаптируются к происходящим изменениям и стараются сделать свои услуги и ресурсы максимально доступными и привлекательными для современного пользователя. Они активно осваивают работу на различных интернет-площадках, профессионально подходят к оформлению размещаемых публикаций и упаковке мероприятий (в том числе с помощью социальных сетей). Большинство библиотек уделяет большое внимание аналитике своей работы в социальных сетях и использует эти данные для построения дальнейшей работы в этом направлении.

В 2023 г. специалистам библиотек необходимо обратить внимание на доступные инструменты развития и продвижения сообществ в социальных сетях «ВКонтакте» и «Одноклассники», а также на возможность комплексной упаковки мероприятий с привлечением своих профилей в социальных сетях.

7.5. Предоставление виртуальных услуг и сервисов

Работа с удаленными пользователями является важной составляющей библиотечной деятельности. Библиотеки региона активно занимаются информационным и справочно-библиографическим обслуживанием удаленных пользователей в интернет-пространстве, используя собственные сайты, социальные сети и мессенджеры.

В настоящее время 197 общедоступных библиотек из 753 имеют сайт или интернет-страницу. В отчетном году 57 библиотек предоставили возможность пользователям дистанционно подключаться к таким крупным базам данных сетевых удаленных и лицензированных документов, как: «Национальная электронная библиотека», «ЛитРес» от Молчановки», электронная полнотекстовая краеведческая библиотека «Хроники Приангарья». Местные полнотекстовые ресурсы размещены на веб-сайтах библиотек: «Электронная библиотека» (Братск), «Цифровая библиотека» (Иркутск), «Виртуальный читальный зал» (Ангарск, Усть-Илимск), «Виртуальный зал периодики» (Тайшет).

Самая распространенная услуга – это виртуальная справочная служба (ВСС). Запросы могут быть заданы через online-форму на сайте библиотеки, электронную почту ВСС, в социальных сетях и мессенджерах.

За отчетный период в удаленном режиме библиотеками выполнено 6795 справок, что на 24 % больше, чем в 2021 г.

Таблица 10

Обращение к библиотекам удаленных пользователей

Показатель	2020	2021	2022
Число обращений к библиотекам удаленных пользователей, всего	1 019,3 тыс.	1 616,2 тыс.	1 632,7 тыс.
Выполнено удаленно справок и консультаций	6832	5473	6795

Виртуальные справочные службы имеются на сайтах всех центральных библиотек региона: «Спроси библиотекаря» (Саянск, Тулунский, Жигаловский, Мамско-Чунский, Ольхонский районы), «Виртуальная справка» (Братск, Иркутск), «Вопрос – ответ» (Аларский, Зиминский районы), «Есть вопрос?» (Бодайбинский район), «Обратная связь» (Заларинский, Осинский, Слюдянский районы) и др. Всего в 2022 г. через службу на сайте было выполнено 268 справок. Основными потребителями данной услуги являлись учащиеся образовательных учреждений, студенты, учителя. Наиболее частыми были запросы о наличии произведений, изучаемых в рамках школьной программы. Выполнялись тематические справки: «Культура эпохи Средневековья» (Казачинско-Ленский район), «БАД. Польза или вред?» (Катангский район), «История царской одежды на Руси (до Петра I)», «История предмета – зонтик» (г. Ангарск). Сложными и наиболее интересными по-прежнему остаются краеведческие запросы: «Что обозначает название реки Киренга?», «Что обозначает название деревни Карам?», «Проживали ли в с. Казачинское казаки?» (Казачинско-Ленский район); «Бытовые условия жизни первостроителей города Братска», «История развития бокса в Братске» (г. Братск).

Из-за отсутствия собственных сайтов сельские библиотеки для популяризации собственных ресурсов и услуг создают группы и сообщества в мессенджерах (WhatsApp, Telegram, Viber). Например, библиотечное сообщество «Баяндай – читающий район», «Библиотеки Алары», «БиблиоМир» (Нижнеудинский район) и др. предлагают в группах информацию о праздниках, о писателях, об интересных событиях, произошедших в определенный день, дают консультации. Пользователи могут участвовать в опросах и викторинах, просматривать краеведческие материалы, посты с большим количеством фотографий о людях, о родном крае, различные видеоролики. Группа «Олонская сельская библиотека» проводит видеобзоры, литературные экскурсии и др. Количество выполненных запросов в мессенджерах растет. Выполнение адресных запросов сотрудниками библиотек проходит в удобном для пользователей формате, доступность и оперативность услуги отвечает требованиям удаленного пользователя.

Для раскрытия собственного фонда, рекламы новых поступлений книг и периодических изданий библиотеки оформляют виртуальные книжные выставки и экспозиции. Этот сервис освоили и предоставляют своим пользователям все без исключения библиотеки. Мультимедийный формат виртуальных выставок позволяет максимально полно раскрыть фонды и коллекции библиотек неограниченному числу пользователей. Основная тематика выставок – юбилейные и памятные даты («По земле ходил я в радости» по творчеству А. В. Вампилова, г. Саянск), интересные факты и события, тематические обзоры литературы («День космонавтики», «75 книг о войне», г. Тайшет), новые поступления в фонд, интересные книги в фонде библиотеки («Книжная полка», г. Слюдянка).

Для удобства пользователей на сайтах библиотек добавляются новые виртуальные услуги и сервисы, например, продление срока пользования изданиями в режиме онлайн (ЦБС г. Усть-Илимска, ЦБС г. Черемхово, МЦБ Баяндаевского района, Заларинская ЦБС). Этот сервис стал востребованной формой удаленного информационно-библиографического обслуживания пользователей.

Для получения знаний о своей малой родине пользователям предлагаются виртуальные экскурсии и путешествия: «Китой – ты родины моей начало: путешествие по улицам микрорайона» (г. Ангарск), «Березняки. Памятник воинам-землякам, погибшим в годы Великой Отечественной войны» (Нижнеилимский район), «День озера Байкал» (Заларинский район), «Живая старина: история улиц и площадей (Черемхово), «Маршрутами Победы по улицам Заларей» (Заларинский район), видеоэкскурсии «Путь к истоку» об уникальном источнике, расположенном рядом с селом Иргей (Нижнеудинский район), виртуальные геоквесты «По Приангарью с рюкзаком» (г. Ангарск),

«Думай о будущем – сохрани Байкал» (г. Усолье-Сибирское). Сотрудники библиотек проводят онлайн-викторины: «Кедр наш сибирский», (Усольский район), «Подвиг твой переживет века» (г. Алзамай), предлагают тематические онлайн-памятки «Шпаргалки для родителей и педагогов по воспитанию и образованию детей», онлайн-чтения для школьников «Мой добрый папа» (Усолье-Сибирское) и др.

В рамках областного сетевого социально ориентированного проекта «Библиотеки для власти, общества, личности», подпроекта «Госуслуги – это просто» на сайтах библиотек-участниц имеется электронная форма обращений граждан РФ (Единого портала государственных и муниципальных услуг). В течение года библиотекари оказывали консультативную помощь пользователям по вопросам нахождения необходимой информации на сайте «Госуслуги», обучали самостоятельной работе с порталом.

Следует отметить, что работа в библиотеках области по продвижению собственных, приобретенных и открытых ресурсов становится более качественной и эффективной. Происходит расширение спектра предоставляемой информации, продуктов и услуг. Для удаленных пользователей создаются условия для поиска информации, возможность задать вопрос и получить развернутый ответ в режиме реального времени.

Краткий вывод по разделу:

В 2022 г. библиотеки Иркутской области продолжили активную работу по ведению электронных каталогов, продвижению баз собственной и не собственной генерации, трансляции своих ресурсов и возможностей через социальные сети, сайты, мессенджеры и открытые интернет-площадки.

Недостаточность финансирования учреждений культуры Иркутской области в части предоставления удаленного доступа к электронным каталогам библиотек области на их сайтах, а также приобретения удаленного доступа к полнотекстовым базам данных и электронным библиотекам по-прежнему остается неизменной.

Еще одним проблемным моментом для библиотек региона по-прежнему остается вопрос учета показателей по работе в социальных сетях в государственных формах отчетности. Специалистами проводится огромная работа, которую не всегда в полной мере они имеют возможность показать, если речь заходит об акциях, флешмобах и прочих мероприятиях, проводимых не в прямом эфире. Данный вопрос нуждается в серьезной проработке на федеральном уровне, чтобы библиотеки могли всесторонне и полно отразить выполняемую ими работу.

Библиотекам в свою очередь необходимо обратить пристальное внимание на инструменты работы и продвижения своих ресурсов в социальных сетях «ВКонтакте» и «Одноклассники», а также на привлечение социальных сетей в части комплексной упаковки проводимых мероприятий.

2022 г. показал, что, так же, как и в 2020 г., специалисты библиотек области умеют адаптироваться к постоянно меняющейся мировой ситуации и запросам пользователей, ведут планомерную работу по получению soft skills в части работы с социальными сетями, сайтами и ресурсами открытого доступа, осваивают новые формы проведения мероприятий на онлайн-площадках и стараются говорить со своим пользователем на одном языке. Работа с электронными ресурсами вышла на хороший качественный уровень. Библиотекам Иркутской области нужно идти вперед и развиваться в этих направлениях, чтобы сделать следующий шаг в предоставлении электронных услуг своим пользователям.

8. ОРГАНИЗАЦИЯ И СОДЕРЖАНИЕ БИБЛИОТЕЧНОГО ОБСЛУЖИВАНИЯ ПОЛЬЗОВАТЕЛЕЙ

В 2022 г. библиотеки Иркутской области предоставляли библиотечно-информационное обслуживание всем категориям пользователей, реализуя концепции библиотеки как третьего места, центра интеллектуального досуга, социального хаба. Использовались как стационарные, так и внестационарные формы работы.

8.1. Общая характеристика основных направлений библиотечного обслуживания

Приоритетами при формировании повестки культурно-просветительских событий стали значимые юбилейные даты в истории и культуре страны и региона (Год культурного наследия народов России, 350-летие Петра I, 85-летие Иркутской области, 85-летие В. Г. Распутина и А. В. Вампилова, 90-летие Е. А. Евтушенко). К юбилейным датам была приурочена серия мероприятий, в том числе сетевого характера (дни единого действия, фестивали, акции). Была продолжена реализация областного сетевого социально ориентированного проекта «Библиотеки для власти, общества, личности» (<http://bp.irklib.ru>) (подробнее в параграфе 8.2).

Пользователями информационных услуг библиотек в 2022 г. стали **800 379** человек. Всего за отчетный период было проведено **64 504** библиотечных мероприятия, из них **55 120** в стационарных, **9384** – во внестационарных условиях. **17 501** мероприятие было доступно для посещения инвалидами и лицами с ОВЗ. Мероприятия посетили **1 796 258** человек.

По сравнению с 2021 г. наблюдается рост количества мероприятий на 68 % и увеличение количества посещений на 54 % (см. рис. 1).



Рис. 1. Количество библиотечных мероприятий и их посещений

Существенный рост спроса читателей на услуги библиотек связан со снятием постпандемических санитарно-эпидемических ограничений, а также с внедрением новых форм библиотечной работы (реализация программы «Пушкинская карта», развитие проектной деятельности, организация и проведение сетевых событий, работа библиотек по информационной поддержке массовых социально значимых услуг).

Библиотеки региона принимали участие в международных, всероссийских и областных акциях и мероприятиях (см. таблицу 1).

Таблица 1

Участие библиотек в международных, всероссийских и региональных акциях

№	Название акции	Количество район-участников (из 42)	Количество участников
1. Международные акции			
1.1.	Всемирная акция «Тотальный диктант»	22	1006
1.2.	XIII Международная акция «Читаем детям о войне»	40	9224
2. Всероссийские акции			
2.1.	Всероссийские акции «Библионочь» и «Библиосумерки»	33	6649
2.2.	Всероссийская неделя детской и юношеской книги	41	22 905
2.3.	Общероссийская акция «Дарите книги с любовью!» в рамках празднования Международного дня книгодарения	40	8892
2.4.	Всероссийский фестиваль «Дни русской духовности и культуры "Сияние России"»	31	10 729
2.5.	Всероссийский чемпионат по чтению вслух «Страница 22»	23	721
2.6.	Чемпионат по чтению вслух на русском языке «Открой рот»	8	225
2.7.	Всероссийская акция «Бегущая книга»	7	1127

3. Региональные акции и мероприятия			
3.1.	Серии мероприятий к юбилейным датам: 85 лет Иркутской области, 85 лет со дня рождения А. В. Вампилова, 85 лет со дня рождения В. Г. Распутина, 90 лет со дня рождения Е. А. Евтушенко, годовщины основания районов Иркутской области	24	61 444
3.2.	IV областная акция «Читаем Геннадия Михасенко»	27	3129
3.3.	II областная литературная акция «Читаем Распутина вместе»	25	6426
3.4.	День единого действия «Краевед 85: Краткая история Иркутской области»	32	5123

По сравнению с 2021 г. увеличилось и количество районов, участвующих в акциях разного уровня, и число участников событий. Выявленные закономерности свидетельствуют об устойчивом интересе наших земляков к изучению родного языка, культуры, истории, жизни и творчества выдающихся поэтов, писателей, драматургов, а также о готовности библиотек удовлетворять информационные запросы пользователей.

Культурно-просветительская деятельность библиотек Иркутской области в 2022 г. осуществлялась по следующим основным направлениям: продвижение книги и чтения, организация интеллектуально-творческого досуга пользователей, содействие ликвидации цифрового неравенства и формированию информационной гигиены пользователей, изучение локальной истории и местных героев, содействие формированию гражданского общества.

Для **продвижения книги и чтения** в библиотеках региона в 2022 г. были проведены 6117 мероприятий: книжные выставки, события на основе книг, книжные клубы и кружки любителей чтения, локальные чемпионаты по чтению и громкие чтения («Читаем Тургенева. Юбилейные громкие чтения», пос. Тургеневка Баяндаевского района), практика медленного (кураторского) чтения, проекты по развитию совместного чтения родителей и детей («Волшебный рюкзачок», Качугский и Нижнеилимский районы). Участниками событий стали 107 143 человека.

Применялись различные интерактивные формы работы: квесты, в том числе городские («Тайны города И.», г. Иркутск), поэтические конкурсы и фестивали («Большие игры поэтов», г. Братск, I Региональный молодежный литературный фестиваль поэтов и писателей «Сибирь молодая» им. Е. Евтушенко, г. Зима). Были созданы оригинальные внестационарные пункты выдачи книг (пикеты на зимней автотрассе в Катангском районе для выдачи книг водителям-дальнобойщикам).

Библиотеки региона в 2022 г. продолжили работу по **организации интеллектуально-творческого досуга** жителей Иркутской области. На базе библиотек действуют 705 клубов, 163 кружка, 6 лекториев, театральные студии, кукольные театры, народный театр, команды по скандинавской ходьбе. В клубно-кружковое движение вовлечены 18 575 человек. Тематика работы клубов и кружков разнообразна: литературное творчество, рукоделие, научно-техническое творчество, настольные и интеллектуальные игры, волонтерская деятельность, изучение истории родного края. Участниками клубов являются люди разных поколений. Действуют клубы для детей (робототехника, 3d-моделирование, песочная анимация, овладение основами народных промыслов, выделка и изготовление сувениров и панно о бурятском быте из нерпичьей шкуры). Клубные объединения для подростков помогают своим участникам с профориентацией (игры из серии «Атлас новых профессий») и с развитием навыков проектирования. Люди «серебряного» возраста посещают клубы здоровья, декоративно-прикладного творчества, садоводства, любителей культуры коренных народов. Важно отметить, что деятельность клубов тесно связана с актуальными событиями в жизни народа. Участники кружка по лазерной гравировке из пос. Тайтурка Усольского района изготавливают сувениры и обереги для мобилизованных граждан, участвующих в специальной военной операции.

Важным направлением культурно-просветительской работы библиотек региона является **содействие ликвидации цифрового неравенства** и формированию информационной гигиены пользователей. В 2022 г. библиотеки провели 4697 мероприятий по данной тематике (лекции, тренинги, практикумы, консультации, беседы) для 12 224 пользователей. Наибольшим спросом пользуются: у семей с детьми – практикумы «Безопасный интернет», у подростков и молодежи – помощь в оформлении «Пушкинской карты», у работающего населения – консультации по пользованию порталом «Госуслуги», у пенсионеров – тренинги по работе с гаджетами и персональными компьютерами.

Для решения просветительских задач библиотеки действуют как *центры работы с медиа*, создавая совместно с пользователями собственный печатный (газеты), аудио- и видеоконтент (аудиогиды, подкасты, фильмы). В г. Черемхово с 2019 г. ежеквартально выходит газета «Ваша библиотека». Здесь можно узнать, как живут современные библиотеки, что нового происходит в литературном мире. Специалисты ЦБС Катангского района ежемесячно готовят газету «Муниципальный вестник», информирующую жителей района о деятельности органов местного самоуправления, о местных событиях и знаменитых земляках. Выпуски газеты распространяются по всему району. В отдаленные населенные пункты газета доставляется вертолетом. В библиотеках г. Братск с 2021 г. делают аудиоподкасты «Здесь и сейчас» – аудиоинтервью с братчанами разных (часто редких) профессий. В Центральной библиотеке семейного чтения им. Н. Войновской (г. Зима) волонтеры культуры создают видеоподкасты «Библиотечные новости», рассказывающие в том числе о программе приобщения молодежи к культуре «Пушкинская карта». Создание собственного медиа позволяет библиотекам выполнять функцию предоставления социально значимой информации и содействовать развитию цифровых компетенций пользователей.

Просветительские мероприятия, связанные с *изучением локальной истории и местных героев*, также занимают важное место в культурной повестке работы библиотек Иркутской области. В 2022 г. библиотеки проводили краеведческие конференции, семинары и чтения («Петоновские чтения» в честь 90-летия народного поэта Бурятии В. Петонова, Осинский район; «Бичуринские чтения» в честь 245-летия знаменитого синолога В. Н. Бичурина, Зиминский район). Творческие лаборатории («Школа юного гида», Аларский район), мероприятия по изучению и восстановлению местных ремесел, фестивали местных умельцев («Черемуховый фестиваль», г. Черемхово) стали визитной карточкой библиотек. Оригинальным способом осмысления локальной идентичности стал фестиваль мемов «МЕМФЕСТ». Творческие команды, собравшиеся в 11 модельных библиотеках региона, в забавных рисунках отразили настоящие народные бренды своих городов и поселков. В честь юбилейных дат основания ряда районов Иркутской области специалисты библиотек региона подготовили и выпустили краеведческие издания («Мое заларинское детство», Заларинский район, «Сила Алари», Аларский район, и мн. др.). Подробнее о краеведческой деятельности библиотек см. в разделе 9.

Новым направлением в работе библиотек Иркутской области является *содействие формированию гражданского общества*. Старт системной работе по этому направлению дал областной сетевой социально ориентированный проект «Библиотеки для власти, общества, личности». В фокус внимания широкой общественности данную деятельность библиотек вывел форум «Живые библиотеки Приангарья» (<http://forum.irklib.ru>), направленный на сбор предложений в План мероприятий по реализации стратегии социально-экономического развития Иркутской области до 2036 г. Библиотеки становятся площадками проведения общественного диалога, ресурсными центрами поддержки некоммерческих организаций, партнерами региональных и муниципальных органов власти в продвижении инициативного бюджетирования. Специалисты библиотек создают НКО и ТОС и участвуют в конкурсах инициативных проектов граждан (Баяндаевский, Боханский, Заларинский, Киренский, Ольхонский районы), проводят стратегические сессии и форсайты (г. Саянск), создают волонтерские центры. В двух библиотеках – г. Черемхово и пос. Тайтурка Усольского района – по федеральной франшизе открыты Добро.Центры. Специалисты библиотек становятся депутатами дум сельских поселений, входят в состав различных общественных организаций (Совет женщин, Совет ветеранов, общественное движение «Молодые лидеры», Зиминский район).

Проактивная позиция библиотек позволяет привлечь новые категории пользователей – работающее население, гражданских активистов, увеличить объем справочно-библиографического информирования за счет предоставления сведений о конкурсах грантодающих организаций и иных способах привлечения дополнительного финансирования на развитие территорий, наладить диалог с местной властью.

В целом библиотеки Иркутской области устойчиво развивают комплексное библиотечно-информационное обслуживание жителей региона, ориентируясь на приоритеты Стратегии развития библиотечного дела в Российской Федерации.

8.2. Программно-проектная деятельность библиотек региона

Региональной моделью включения библиотек Иркутской области в проектную деятельность является областной сетевой социально ориентированный проект «Библиотеки для власти, общества, личности» (далее – «Большой проект»).

В основу «Большого проекта» легло понимание роли современной библиотеки как общественного пространства, где каждый житель области, вне зависимости от степени удаленности

от областного центра, сможет найти возможность для самореализации и самовыражения, а также получить ряд социокультурных услуг.

«Большой проект» структурно состоит из девяти подпроектов: «Доступный мир», «Активное долголетие», «Ступень к успеху», «Каникулы с библиотекой», «Экологическая культура», «Школа здоровой нации», «Туристско-информационный центр», «Государственные услуги – это просто», «Электронная память Приангарья», которые так или иначе отражают направления национальных проектов Российской Федерации.

Активными участниками «Большого проекта» в 2022 г. стали **393** библиотеки, что составляет **53,1 %** от общего количества библиотек. Прирост за год составил **109** библиотек (**+38,4 %**) (см. рис. 2.).

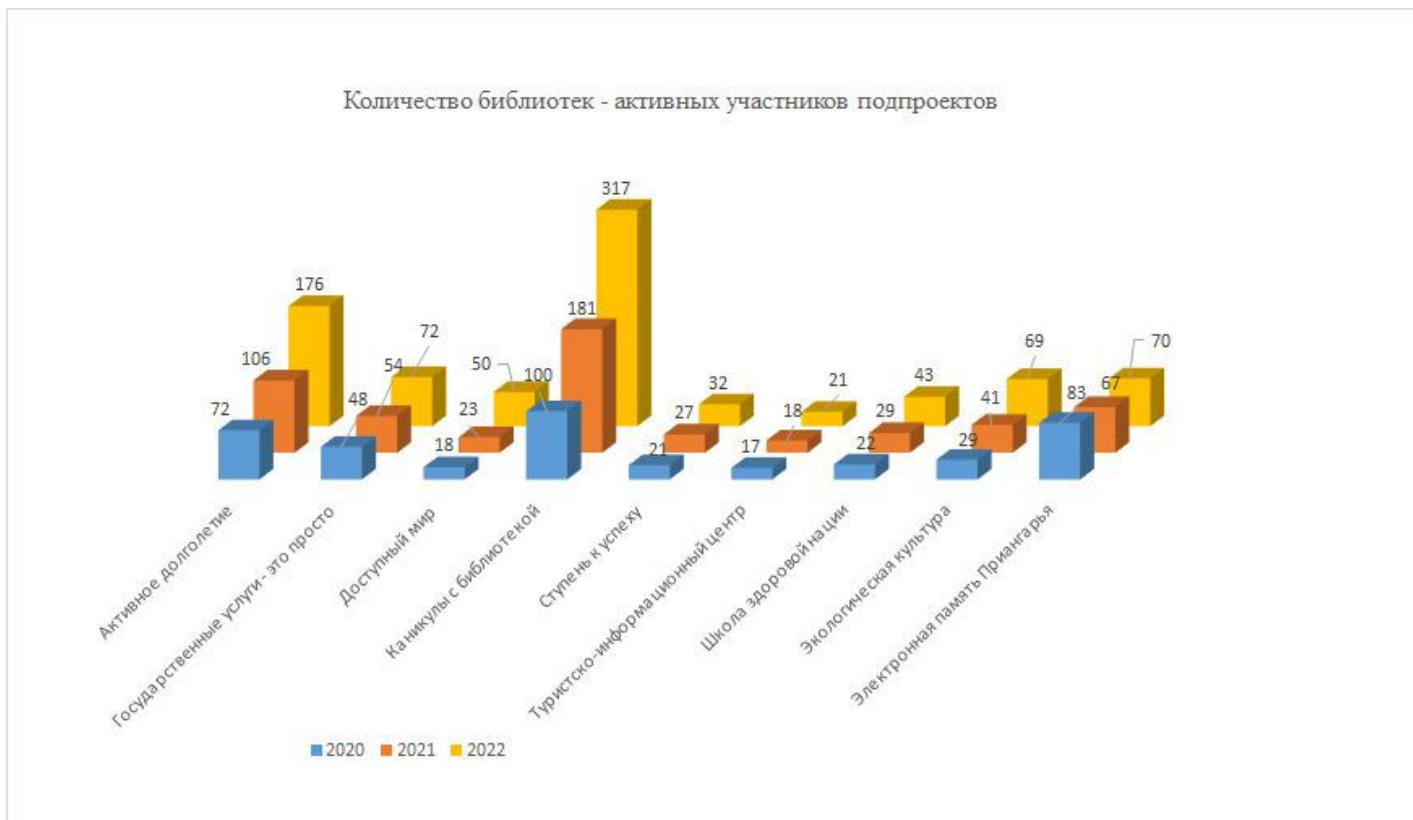


Рис. 2. Сравнительные показатели участия библиотек в подпроектах «Большого проекта»

В отчетном году в «Большом проекте» приняли участие библиотеки из **39** муниципальных образований Иркутской области. В реализацию проекта включились библиотеки Иркутска, Усть-Илимского и Боханского районов. Три района – Мамско-Чуйский, Эхирит-Булагатский, Бодайбинский – пока не являются участниками «Большого проекта».

В 2022 г. **71** проект, поданный как самими муниципальными библиотеками, так и в партнерстве с некоммерческими организациями, вошел в число победителей различных конкурсов. Количество проектов-победителей выросло за отчетный год в **1,8** раз. Всего за четыре года реализации «Большого проекта» стали победителями **167** проектов муниципальных библиотек (в том числе в партнерстве с НКО).

Библиотеки Иркутской области в 2022 г. продолжали подавать проектные заявки на конкурсы, выигрывать гранты и субсидии на реализацию социальных и социокультурных проектов. Всего за отчетный год благодаря проектной деятельности муниципальных библиотек было привлечено **30 283 000** руб.

По сравнению с 2021 г. сумма привлеченных внебюджетных средств увеличилась на **10,4** млн руб. (**+52,3 %**). Начиная с 2019 г. общий объем привлеченных внебюджетных средств составил **63 244 861** рубль. На рис. 3 представлены источники финансирования проектов муниципальных библиотек.

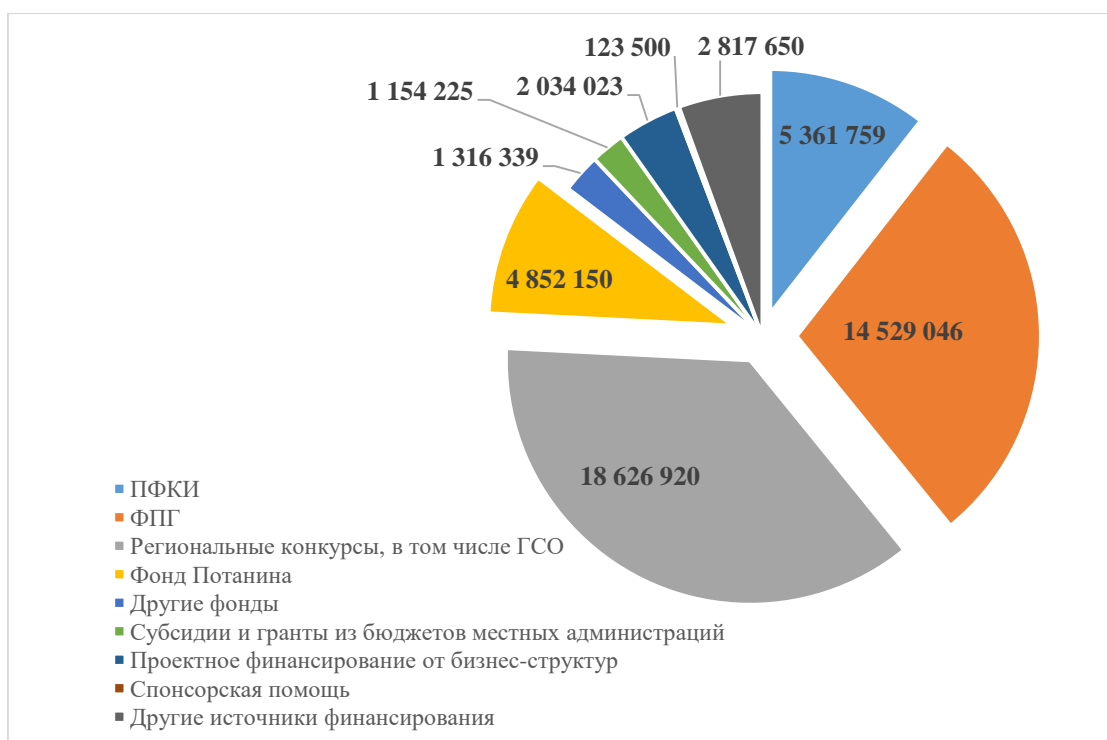


Рис. 3. Источники финансирования проектной деятельности

Библиотеки, развивая проектную деятельность, заключают партнерские соглашения, проводят обучение сотрудников по теме социокультурного проектирования, привлекают добровольцев к реализации проектов. В течение 2022 г. **144** сотрудника библиотек прошли обучение проектной деятельности в формате вебинаров, тренингов, специальных курсов по проектированию (табл. 2). За время реализации «Большого проекта» всего **662** человека получили возможность обучиться по данной тематике, из них **177** человек приняли участие в подготовке и реализации социальных и социокультурных проектов. Это **37 %** от численности основного состава библиотек (в 2021 г. – 32%).

Таблица 2

Показатели реализации «Большого проекта»

Показатель	2021 год	2022 год	Изменение в % по сравнению с 2021 г. (+, -)
Сотрудники муниципальных библиотек, прошедшие обучение по теме социального и социокультурного проектирования, чел.	518	662	+12 %
Партнерские соглашения, заключенные муниципальными библиотеками, ед.	1388	1345	-3 %
Некоммерческие организации (созданные учреждениями культуры или их сотрудниками), ед.	11	15	+36 %
Привлеченные волонтеры, чел.	1350	2068	+53 %
из них зарегистрированы на сайте «Добро.ру», чел.	265	553	+109 %
Количество волонтерских центров (в том числе центров «серебряных» волонтеров и волонтерских краеведческих лабораторий), ед.	21	23	+10 %

Количество партнерских некоммерческих организаций, в том числе созданных учреждениями культуры или их сотрудниками, увеличилось на **4** единицы. Заключаются новые партнерские соглашения с некоммерческими организациями, местными администрациями и образовательными организациями.

Высокими темпами растет волонтерское движение. За 2022 г. количество добровольцев увеличилось на **718** человек. Быть волонтером в библиотеках становится трендом. Ими чаще всего становятся молодые люди, которые участвуют в экологических, социальных, краеведческих проектах, а также люди зрелого возраста, так называемые «серебряные» волонтеры.

Общие результаты реализации «Большого проекта» по 9 подпроектам за 2022 г. приведены в табл. 3.

Таблица 3

Сводные результаты по подпроектам, на 31.12.2022 г.

Показатели	Значение
Доступный мир	
Количество активных библиотек в течение 2022 г.	50
Количество благополучателей, чел.	38 047
Количество сотрудников, которые прошли подготовку по работе с целевой группой подпроекта, чел.	57
Количество созданных культурных продуктов для людей с ОВЗ (театральная студия, клубы и т. д.), ед.	67
Туристско-информационный центр	
Количество активных библиотек в течение 2022 г.	21
Количество благополучателей, чел.	112 001
Открытых ТИЦ, ед.	9
Созданы и наполнены разделы «Туризм» на сайте, ед.	13
Количество туристических продуктов, ед.	174
Наличие информационных указателей, указывающих направление к ТИЦ, ед.	21
Государственные услуги – это просто!	
Количество активных библиотек в течение 2022 г.	72
Количество благополучателей, чел.	112 139
Количество библиотек, на базе которых работают центры подтверждения личности	33
Количество сотрудников, обученных цифровой грамотности и работе с порталом «Госуслуги», чел.	160
Количество человек, воспользовавшихся услугой подтверждения личности, чел.	14 305
Количество пользователей, обратившихся за консультацией по работе с порталом «Госуслуги», чел.	21 111
Электронная память Приангарья	
Количество активных библиотек в течение 2022 г.	70
Количество благополучателей, чел.	106 097
Оцифровано газет библиотеками области, экз.	54 738
Оцифровано краеведческих материалов библиотеками области, ед.	1 020
Количество библиотек, принявших участие в сетевых краеведческих мероприятиях	147
Активное долголетие	
Количество активных библиотек в течение 2022 г.	176
Количество благополучателей, чел.	102 143
Количество открытых/работающих МЦАД	13
Наличие центров «серебряных» добровольцев на базе библиотеки	5
Число привлеченных «серебряных» волонтеров, чел.	960
Школа здоровой нации	
Количество активных библиотек в течение 2022 г.	43
Количество благополучателей, чел.	35 331
Количество библиотек, использующих здоровьесберегающие технологии в работе	22
из них: направленные на сохранение здоровья читателей, ед.	12
направленные на сохранение здоровья работников, ед.	10
Каникулы с библиотекой	
Количество активных библиотек в течение 2022 г.	317
Количество благополучателей, чел.	208 776
Количество Центров развития, чтения, творчества детей и подростков в библиотеках (в том числе Центры национальной культуры), ед.	112
Экологическая культура	
Количество активных библиотек в течение 2022 г.	69
Количество благополучателей, чел.	36 571
Наличие в библиотеке системы раздельного сбора мусора, ед.	5
Наличие работающих Центров экопросвещения (ЦЭП) для населения на базе библиотеки, направленных на пропаганду разумного потребления, информирования о раздельном сборе ТБО и т. д., ед.	3
Степень к успеху	
Количество активных библиотек в течение 2022 г.	32
Количество благополучателей, чел.	22 635

Наличие в библиотеке работающего волонтерского центра, ед.	8
Количество привлеченных волонтеров (молодые люди до 30 лет), чел.	620
Количество волонтеров, зарегистрированных на портале «Добро.РФ», чел.	187

Проектная деятельность библиотек количественно и качественно улучшается, муниципальные библиотеки становятся все более самостоятельными в написании проектных заявок. За четыре года реализации «Большого проекта» только муниципальными библиотеками (в том числе в партнерстве с НКО) привлечено **63,2** млн руб. внебюджетных средств, из них почти половина получена в 2022 г. Данный показатель выполнен на **210,8** % от запланированного.

8.3. Общая характеристика читательской аудитории муниципальных библиотек

Читательская аудитория муниципальных библиотек разнообразна по возрастному составу и сфере своих интересов. Пользователями библиотек Иркутской области являются 800 379 чел. В стационарных условиях были обслужены 690 944 чел., вне стационара – 44 674 чел., удаленно – 61 761 чел. По возрастам пользователи библиотек распределились следующим образом: 36,31 % – до 14 лет, 19,62 % – до 30 лет, 43,97 % – старше 30 лет. Почти 81 % пользователей библиотек обращались за предоставлением библиотечно-информационных услуг, 19 % стали посетителями библиотечных мероприятий.

Согласно имеющимся статистическим данным, первое место в структуре читательских интересов занимают мероприятия, связанные с книгой и чтением, на втором месте – посещение клубов и кружков, на третьем месте – консультации по ликвидации цифрового неравенства.

Более детальное изучение демографического состава и структуры читательских интересов до сих пор не проводилось. В 2023 г. будет организован специальный мониторинг по данному вопросу.

Краткие выводы по разделу

В целом 2022 г. характеризуется увеличением количества пользователей библиотек, ростом спроса на библиотечно-информационные услуги. Увеличилось количество библиотек, участвующих в проектной деятельности, возрос объем финансирования, привлекаемого за счет грантовой деятельности. Укрепляется влияние читательской аудитории на организацию библиотечного обслуживания за счет включения библиотек в решение социальных задач жителей территорий.

9. КРАЕВЕДЧЕСКАЯ ДЕЯТЕЛЬНОСТЬ БИБЛИОТЕК

Краеведческая деятельность библиотек – фундамент для сохранения библиотек во многих отдаленных районах, она является одним из важнейших факторов формирования позитивного имиджа территории и служит импульсом для привлечения туристов. Также краеведческая деятельность помогает сохранению исторического наследия. Успех краеведческой деятельности библиотеки определяется соответствием ее содержания потребностям пользователей, доступностью информации, продуманностью направлений и формами массовой работы.

9.1. Реализация краеведческих проектов, в том числе корпоративных

Большинство центральных библиотек работает в соответствии с краеведческими программами и проектами. Активно реализуют краеведческие проекты, самостоятельно или под руководством областных библиотек, учреждения Братска, Усть-Илимска, Слюдянки, Саянска, Усоля-Сибирского и Заларинского, Усольского, Усть-Кутского, Аларского и Баяндаевского районов. Долговременные краеведческие проекты отличаются от разовых краеведческих мероприятий своей цельностью и обдуманностью. Результатом реализации программ стало улучшение качества выполненных справок по запросам пользователей и привлечение в библиотеки новых пользователей, развитие среди молодежи интереса к чтению краеведческой литературы, произведений земляков. Изучение истории родного края, ее науки и культуры невозможно без изучения жизни и деятельности людей, творивших эту историю, создавших известные произведения в области литературы, музыкального и театрального искусства, архитектурного творчества, совершивших научные открытия, ставших спортивной гордостью страны.

Межпоселенческой центральной библиотекой им. А. В. Вампилова Аларского района завершена работа по проекту по составлению книги «История поселений Аларского района». В нее вошли 35 историй, составленные 25 библиотекарями Аларского района. Книгу редактировал кандидат исторических наук, научный сотрудник АЭМ «Гальцы» Юрий Петрович Лыхин. В апреле 2022 г. была подана заявка через АНО ЦСКИ «Аларь» на областной конкурс министерства культуры Иркутской области «Предоставление субсидий из областного бюджета в сфере выполнения работ, оказания услуг по сохранению, созданию, распространению и освоению культурных ценностей»

в номинации «Издание краеведческой литературы» на сумму 500 000 рублей. Работа над книгой «История поселений Аларского района» велась к 100-летию со дня образования Аларского района. За вековую историю существования района работа над сбором, систематизацией материалов по истории населенных пунктов осуществляется впервые.

В 2021 г. Усть-Кутская межпоселенческая библиотека реализовала проект, победитель грантового конкурса «Энергия родной земли», «Индустриальный север». В рамках него создан интернет-портал с историей промышленности района, страницы с историей открытия первых месторождений соли и нефти в Восточной Сибири. В процессе работы выяснилось, что для визуализации этих знаковых событий очень мало иллюстративного материала. Отсутствуют изображения казаков высокого качества отряда Ерофея Хабарова, практически нет фотографий Марковского месторождения и многих героев нефтедобычи советского времени. Чтобы восполнить этот пробел, библиотека запустила новый проект под названием «Первооткрыватели». Проект призван рассказать историю открытия месторождений полезных ископаемых Усть-Кутского района в современном визуальном формате при помощи созданных профессиональным художником комиксов и информационных плакатов с документами, фотографиями и схемами для показа технологий добычи. 2022 г. – знаковый для нефтедобычи в Восточной Сибири, Марковское месторождение отметило 60-летний юбилей. В рамках проекта создана выставка плакатов. Для большего вовлечения молодежи в историю разработаны квест и викторины по выставке. Экспонирование плакатов прошло в стенах Усть-Кутской межпоселенческой библиотеки, библиотек Усть-Кутского района и Иркутской областной государственной универсальной научной библиотеки им. И. И. Молчанова-Сибирского, что придало проекту региональный масштаб. Квест на основе плакатной выставки «Первооткрыватели», подготовленный совместно с сотрудниками областной библиотеки им. И. И. Молчанова-Сибирского, стал ярким событием в культурной жизни города. Необычный формат (плакаты выполнены в жанре комиксов) привлек внимание школьников и позволил донести до них историческую информацию о добыче соли и нефти на Усть-Кутской земле.

Корпоративные проекты

В регионе реализуются областные корпоративные краеведческие проекты: «Краеведение+», «Середина Земли» и «Электронная память Приангарья», в которых участвуют библиотеки всех муниципальных образований области.

Областной проект «Библиотечное краеведение как ресурс развития внутреннего туризма в Иркутской области» («Краеведение+»)² реализуется с 2014 г. Проект «Краеведение+» заключается в разработке модели и создании государственными и муниципальными библиотеками области информационных краеведческих кейсов, их продвижении потребителям, что формирует представление об Иркутской области как о территории, благоприятной для туризма. Одним из направлений развития проекта является создание публичными библиотеками аудиогидов-путеводителей по территории Иркутской области. В 2022 г. особо активными в разработке аудиогидов на платформе izi.travel.ru были межпоселенческие библиотеки Боханского и Иркутского районов, они за отчетный период оформили и загрузили информацию для четырех экскурсионных маршрутов.

В Иркутской области с 2010 г. библиотеки во главе с Иркутской областной государственной универсальной научной библиотекой им. И. И. Молчанова-Сибирского объединили свои усилия по росписи содержания периодических краеведческих изданий в рамках корпоративного краеведческого проекта «Середина Земли». Силами участников проводится аналитическая роспись краеведческих статей местных периодических изданий, представляющих наибольший интерес для краеведения с точки зрения географии, истории, экономики и культуры региона. Сотрудники библиотеки им. И. И. Молчанова-Сибирского ведут роспись газет, а также экспертизу, редактирование поступающих от других участников библиографических записей краеведческого содержания с последующим вливанием в объединенную базу данных проекта, а также рассылают файлы с записями в формате ISO всем участникам для формирования их библиографических ресурсов.

Библиотека им. И. И. Молчанова-Сибирского занимается формированием и поддержкой электронной краеведческой библиотеки Иркутской области «Хроники Приангарья»³. Это один из самых крупных и известных региональных проектов в России такого направления. В 2019 г. ГБУК ИОГУНБ инициировала масштабный «Большой проект», который должен продемонстрировать

² «Краеведение+» [Электронный ресурс]: сайт. URL: <https://kraeved38.irklib.ru/proekty/audiogid/>

³ «Хроники Приангарья» [Электронный ресурс]: электронная библиотека / ИОГУНБ. URL: <http://i.irklib.ru/hrongp>

важность и нужность библиотек для власти и населения. Одним из его подпроектов является «Электронная память Приангарья»⁴. В нем ставится задача предоставления людям доступа к максимально возможному числу газет и журналов, издающихся и издававшихся на территории области. Большой вклад в его реализацию вносят муниципальные библиотеки. В рамках подпроекта библиотеками области в 2022 г. оцифровано 13 202 номера газет. Областная библиотека не просто принимает сделанное партнерами, но и обрабатывает полученные файлы, стандартизирует их, описывает каждый документ (с обязательным указанием библиотеки-источника), а главное, распознает изображения страниц и обеспечивает возможность текстового поиска для всех отсканированных документов. Также опубликовано 407 краеведческих материалов (книг, альбомов, летописей).

Активно работали в подпроекте библиотеки 16 муниципальных образований Иркутской области. Лидерами по оцифровке газетных фондов стали библиотеки: Центральная городская библиотека им. И. З. Черемных (г. Братск), Усть-Ордынская Национальная библиотека им. М. Н. Хангалова и Усть-Кутская межпоселенческая библиотека.

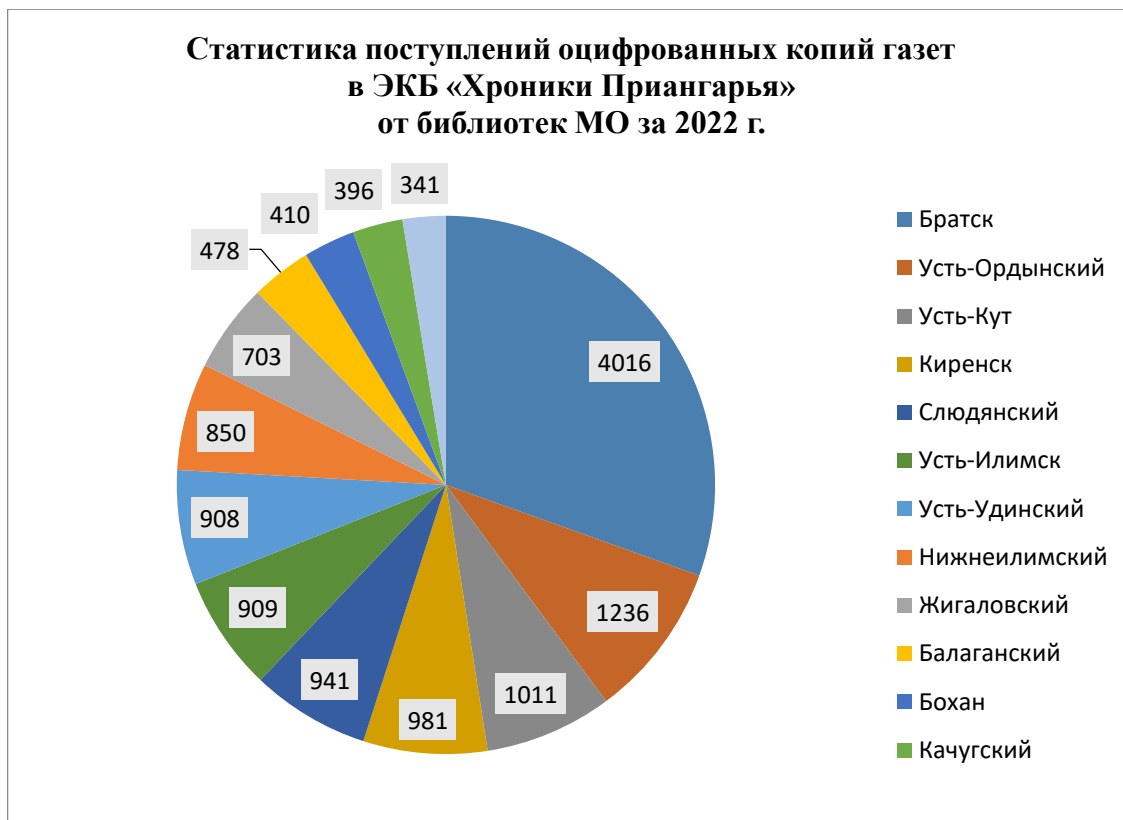


Рис. 1 Статистика поступлений оцифрованных копий газет в ЭКБ «Хроники Приангарья»

Проект «Хранители истории Иркутской области» является частью «Электронной памяти Приангарья». Благодаря ему созданы условия, чтобы добровольцы из 10 населенных пунктов Иркутской области приходили в библиотеки и оцифровывали местную периодическую печать прошлых лет и тем самым помогали сохранению исторического наследия. Проект получил поддержку в конкурсе Фонда президентских грантов. На базе библиотек – участниц проекта организованы краеведческие лаборатории, в которых добровольческие отряды осуществляют поиск, обработку и оцифровку краеведческой информации для пополнения «Хроник Приангарья», создают сценарии 20-ти видеороликов для интерактивного просветительского онлайн-курса по краткой истории Иркутской области. Официальный старт прошел в середине 2022 г., проект и продлится до июля 2023 г. За время реализации проекта работа добровольцев привлекла внимание к коллекциям газет. Благодаря вниманию широкой общественности – ученых, учителей, краеведов-любителей, школьников и студентов – возросло восприятие ценности библиотечных фондов. В конечном итоге это способствовало популяризации истории и улучшению имиджа библиотек. Участники проекта приходили в библиотеки в любое удобное для них время, после или перед учебной, часто в выходные. Если судить по проведенным с волонтерами интервью, которые

⁴ «Электронная память Приангарья» проект / Иркутская областная государственная универсальная научная библиотека им. И. И. Молчанова-Сибирского. URL: <https://kraeved38.irklib.ru/elektronnaya-pamyat-priangarya/>

опубликованы вместе с новостями и фотографиями проекта в социальных сетях, в группе «Хранители истории Иркутской области», есть две части добровольцев: любящие и изучающие локальную историю и любящие сувенирную продукцию. В процессе работы вторые плавно переходили в первую часть. Некоторые объединялись в пары и сканировали вместе, даже пройдя все уровни хранителей и получив сувенирные наборы, продолжали оцифровывать периодику.

9.2. Формирование краеведческих БД и электронных библиотек

Библиотеками создаются многочисленные краеведческие электронные базы данных, сложные по структуре, включающие большой объем информации с возможностью поиска по различным основаниям. Таким образом происходит постоянное расширение видового разнообразия электронных краеведческих ресурсов, появление все новых и более совершенных информационных продуктов библиотек. На данный момент наблюдается рост количества создаваемых библиотеками электронных краеведческих информационных ресурсов. Это происходит, потому что библиотеки ставят перед собой перспективную задачу максимального раскрытия для большего числа пользователей значения своего родного края, его особенностей и развития.

Активно в данном направлении работает Межпоселенческая центральная библиотека МО «Баяндаевский район». С целью сохранения уникального краеведческого фонда библиотека реализовала проект «Электронная память Баяндаевского района» при финансовой поддержке Президентского фонда культурных инициатив. Фонд краеведческих материалов, имея историческую и культурную ценность, представляет собой издания, зачастую в единственном экземпляре, потеря которых невосполнима. Огромный труд по сбору материалов из архивов проделан силами библиотекарей. Кроме сотрудников библиотеки над созданием проекта приняли участие волонтеры – старшеклассники, помогавшие делать оцифровку периодической печати. Хорошая память о простых людях, тружениках, которые работали честно всю жизнь, навсегда останется в истории. Впервые в Баяндаевском районе создан электронный архив, который доступен пользователям не только локально, но и удаленно. Структура сайта проста и понятна, удобна для пользования. Краеведческие материалы систематизированы по рубрикам с максимальной полнотой. Проект завершен, но сайт будет пополняться свежей информацией по истории района. Главной целью библиотекарей являлось поддержание у жителей района интереса к месту своего рождения и проживания, формирование бережного отношения к своей истории. Проект показал, что современная библиотека, используя новые технологии, может собрать и систематизировать материалы, в результате чего облегчить людям доступ к необходимой информации. За два месяца 2022 г. сайт посетили 2706 чел. (11 176 просмотров).

Выводы

Оценивая краеведческую деятельность муниципальных библиотек Иркутской области, следует признать, что библиотекам необходимо продолжить работу по следующим направлениям:

- раскрытие и продвижение краеведческих фондов через современные способы коммуникации (создание встреч, мероприятий, виртуальных выставок в социальных сетях, рекламная рассылка сообщений и активная работа с местными СМИ, съемка видеороликов и запись подкастов);
- разработка и реализация новых краеведческих проектов и активное участие в уже реализуемых проектах;
- создание и продвижение краеведческих информационных продуктов в интернете;
- расширение партнерских отношений с учреждениями, организациями, общественными объединениями;
- сохранение и актуализация исторического и культурного опыта, закрепленного в документальном наследии Иркутской области;
- создание и продвижение электронных библиографических, краеведческих, полнотекстовых баз данных, отдельных тематических сайтов;
- развитие внутреннего туризма региона, разработка туристических маршрутов и проведение экскурсий.

10. ОРГАНИЗАЦИОННО-МЕТОДИЧЕСКАЯ ДЕЯТЕЛЬНОСТЬ

10.1. Оценка состояния региональной и муниципальной нормативно-правовой базы библиотечной деятельности (необходимость обновления, принятия и т. п.); документы, разработанные за последние три года

В соответствии с Законом Иркутской области от 18.07.2008 г. № 46-оз «О библиотечном деле в Иркутской области» центральной библиотекой Иркутской области является Иркутская областная государственная универсальная научная библиотека им. И. И. Молчанова-Сибирского (ГБУК ИОГУНБ).

Центральная библиотека является областной книжной палатой и областной государственной библиотекой-депозитарием, научным и методическим центром в сфере библиотечного дела на территории Иркутской области, а также координатором централизованной библиотечной системы Иркутской области.

Также функции научных и методических центров выполняют Иркутская областная детская библиотека им. Марка Сергеева (ГБУК ИОДБ им. Марка Сергеева), Иркутская областная юношеская библиотека им. И. П. Уткина (ОЮБ им. И. П. Уткина), Иркутская областная специальная библиотека для слепых и Усть-Ордынская национальная библиотека им. М. Н. Хангалова.

Методическая деятельность государственных библиотек направлена на развитие библиотечного дела в Иркутской области.

В государственном задании ГБУК ИОГУНБ предусмотрена методическая работа в разделе «Методическое обеспечение в области библиотечного дела», в который включены выезды и методические мероприятия.

Деятельность библиотек Иркутской области регулируется федеральными законами, нормативно-правовыми актами Президента и Правительства РФ, федеральных министерств, ведомств, комитетов, субъектов РФ, органов местного самоуправления и внутренними актами библиотек.

Перечень основных документов, осуществляющих нормативно-правовое регулирование деятельности муниципальных библиотек в регионе:

- Основной региональный закон, регулирующий деятельность библиотек, – Закон Иркутской области от 18.07.2008 г. № 46-оз «О библиотечном деле в Иркутской области».
- Постановление Правительства Иркутской области от 06.11.2018 г. № 815-пп «Обутверждении государственной программы Иркутской области "Развитие культуры" на 2019–2024 гг.».
- Распоряжение № 56-17-мр от 25 января 2019 г. министерства культуры и архивов Иркутской области «О создании проектного офиса по созданию модельных библиотек»: на базе ГБУК ИОГУНБ открыт региональный проектный офис (далее – РПО). В состав проектного офиса вошли специалисты ИОГУНБ, ИОЮБ, ИОДБ и Усть-Ордынской национальной библиотеки им. М. Н. Хангалова.
- Постановление Правительства Иркутской области от 23.06.2020 г. № 494-пп «Обутверждении Положения о предоставлении субсидий из областного бюджета местным бюджетам в целях софинансирования расходных обязательств муниципальных образований Иркутской области на развитие деятельности модельных муниципальных библиотек».
- Постановление Правительства Иркутской области от 30.12.2021 г. № 1088-пп «О предоставлении иных межбюджетных трансфертов на переоснащение муниципальных библиотек по Модельному стандарту».

10.2. Методическое сопровождение деятельности общедоступных библиотек со стороны ведущих библиотек муниципальных образований, наделенных статусом центральной

Организационно-методическая деятельность центральных библиотек муниципальных образований Иркутской области направлена на улучшение библиотечного обслуживания населения и предоставление качественных услуг. Она отражена в уставах библиотек, в положениях об отделах, выполняющих функции методических служб, в должностных инструкциях.

В 2022 г. сотрудниками ГБУК ИОГУНБ были проанализированы уставы центральных библиотек городских округов и межпоселенческих библиотек с точки зрения отражения методической деятельности. В результате анализа выяснилось, что в уставах 38 центральных библиотек муниципальных образований Иркутской области библиотеки отражены как организационно-методические центры МО, которые оказывают методическую помощь библиотечным сотрудникам, осуществляют научно-методическую деятельность. В уставах 2 библиотек (муниципальное учреждение «Городская библиотека» муниципального образования «город Свирск», муниципальное казенное учреждение культуры «Межпоселенческая районная библиотека» Иркутского районного муниципального образования) данный вид деятельности не прописан.

В соответствии с уставами библиотек в рамках организации методической деятельности выполняются следующие виды услуг:

- оказание методической, консультационной и практической помощи библиотекам сети;
- методическое обеспечение деятельности библиотек МО;
- разработка проектов, программ деятельности по развитию библиотек в районе;
- мониторинг деятельности библиотек района;
- ведение учета и предоставление государственной статистической отчетности о деятельности библиотек МО;
- прогнозирование развития библиотечного дела в районе;
- организация системы повышения квалификации сотрудников на курсах, семинарах, конференциях и т. д.;
- осуществление научно-методической деятельности;
- выявление, изучение и распространение инновационного опыта библиотечного обслуживания;
- разработка методических материалов, библиографических пособий, нормативно-правовых и программных документов;
- выезды в библиотеки для оказания методической и практической помощи и пр.

По-прежнему в муниципальные задания лишь 13 центральных библиотек включены показатели по следующим методическим мероприятиям:

- предоставление консультационных и методических услуг;
- методическое обеспечение в области библиотечного дела;
- разработка методических и аналитических материалов;
- выезды специалистов в библиотеки муниципального образования;
- организация семинаров, практикумов, стажировок для библиотечных специалистов;
- оказание методической и практической помощи библиотекам района;
- участие в организации системы повышения квалификации библиотечного персонала;
- обеспечение сводной государственной отчетности по деятельности библиотек и пр.

В большинстве библиотек нет муниципальных заданий, так как они являются казенными учреждениями.

Положения о методической деятельности разработаны в 34 муниципальных библиотеках, из них в 29 библиотеках есть методические (методико-библиографические, организационно-методические и др.) отделы. Еще в 3 библиотеках (г. Усолье-Сибирское, г. Усть-Илимск, Катангский район) есть методические отделы, но нет положения о методической деятельности. Еще в 5 центральных библиотеках (г. Свирск, Мамско-Чуйский, Усть-Илимский, Усть-Удинский, Эхирит-Булагатский районы) нет ни положения о методической деятельности, ни методического отдела.

Во всех центральных библиотеках, где есть должности методистов, функциональные обязанности закреплены в должностных инструкциях. Руководители библиотек и методисты обращают внимание на закрепление методической деятельности во всех регламентирующих документах, поэтому ситуация ежегодно улучшается.

С 2022 г. в Иркутской области в двух муниципальных образованиях отсутствуют центральные библиотеки: Шелеховский и Эхирит-Булагатский районы. По распоряжению учредителя «Шелеховская межпоселенческая центральная библиотека» стала структурным подразделением МКУК Шелеховского района «Межпоселенческий центр культурного развития». Методическая деятельность оказывается в прежнем объеме: она прописана в уставе учреждения, есть методико-библиографический отдел, положение об отделе, имеется должность методиста с должностной инструкцией.

В Эхирит-Булагатском районе общее руководство по методической деятельности по-прежнему осуществляет библиотечно-информационный отдел – структурное подразделение муниципального учреждения культуры «Эхирит-Булагатский межпоселенческий центр досуга» (МБУК «Эхирит-Булагатский МЦД»).

Отсутствие в библиотеках нормативно-правовых актов с закрепленными методическими функциями (в уставе и муниципальном задании) влечет за собой лишение финансового обеспечения по предоставлению методических услуг (работ), а также возможность ликвидации методических подразделений в центральных библиотеках.

10.3. Кадровое обеспечение методической деятельности в регионе

По данным отчетов библиотек Иркутской области, методические отделы как структурные подразделения не выделены в 10 центральных библиотеках региона, что на одну единицу меньше,

чем в 2021 г. Это связано с тем, что в Центральной районной библиотеке Катангского района появился методический отдел.

В 7 библиотеках отсутствует должность методиста, функции которого возложены на заведующего методическим отделом, заместителя директора или других сотрудников ЦБ. В остальных библиотеках есть либо должности методиста, либо библиотекаря методического отдела с функциями методиста (например, г. Ангарск, Жигаловский, Куйтунский, Нукутский, Слюдянский районы).

Всего в центральных библиотеках работает 54 методиста (в том числе и методисты по работе с детьми), которые являются сотрудниками 32 методических структурных подразделений. Кроме того, на 1 января 2022 г. известно о 2 вакансиях на должность методиста. Часто возникает ситуация, что методисты, кроме своей сугубо методической работы, занимаются проектной и маркетинговой деятельностью, много времени занимает подготовка отчетности в различные инстанции, которая также часто ложится на плечи методистов.

Таблица 1

Образование специалистов методических отделов библиотек области

Общее число методистов (чел.)	Высшее (чел.)	Высшее (библиотечное) (чел.)	Среднее специальное (чел.)	Среднее специальное библиотечное (чел.)	Среднее
54	28	12	8	5	1

Таблица 2

Стаж работы в должности

Общее число методистов (чел.)	Менее 3 лет (чел.)	От 3 до 5 лет (чел.)	От 5 до 10 лет (чел.)	Более 10 лет (чел.)
54	18	6	14	16

Из общего числа методистов только 31 % имеют библиотечное образование. Также у большинства методистов образование педагогическое. Так как в 2023 г. вводится профессиональный стандарт, рекомендуем обратить внимание на получение библиотечного образования на базе различных образовательных учреждений. Также для методистов рекомендуется постоянное обучение: как курсы повышения квалификации на актуальные темы, так и самообразование (профессиональная периодика, блоги, изучение методических пособий на актуальные темы, просмотр обучающих вебинаров и прочее). Основная часть сотрудников методических отделов сформировала профессиональную базу знаний, разработала свои методы взаимодействия с муниципальными библиотеками и имеет представление о дальнейшем развитии библиотечного дела в своих муниципальных образованиях.

10.4. Повышение квалификации библиотечных специалистов

Сотрудники библиотек, не имеющие профильного образования, заинтересованы в его получении. В некоторых районах области, имеющих сложности с трудоустройством при невысоком уровне занятости населения, работа в библиотеке становится приоритетной.

По сравнению с 2021 г. численность библиотечных работников, имеющих высшее образование, снижается. В 2021 г. 787 чел. имели высшее образование, а в 2022 г. – 753 чел. Показатели основного состава библиотечных работников, имеющих среднее профессиональное образование, также снижается, в 2021 г. 692 чел. имели среднее профессиональное образование, этот же показатель в 2022 г. представлен у 679 чел. Количество библиотечного персонала, имеющего профильное библиотечное образование, также существенно снизилось. Это связано со значительным сокращением численности основного персонала. 122 сотрудника работают со средним образованием. В таблице 3 представлен процесс получения профессионального образования (в том числе профильного) работниками библиотек муниципальных образований области.

Таблица 3

Состав основного персонала библиотек МО области по уровню образования

Годы	Численность основного персонала (чел.)	Имеют образование			
		ВО	из них профильное	СПО	из них профильное
2019	1652	788	379	730	388

2020	1624	796	384	702	377
2021	1605	787	382	692	381
2022	1554	753	351	679	354

После увеличения роста процентного соотношения работников, имеющих профильное образование, наблюдавшегося в период с 2019 по 2021 гг., произошло резкое снижение: в 2019 г. он составил 46 %, в 2020 г. – 47 %, в 2021 г. уже 47,5 %, а в 2022 г. – 45,4%.

Необходимо стремиться к увеличению показателя, чтобы довести его хотя бы до 50 %. На рисунке 1 отражено процентное соотношение характеристик основного персонала муниципальных библиотек области по уровню образования за 2020–2022 гг.

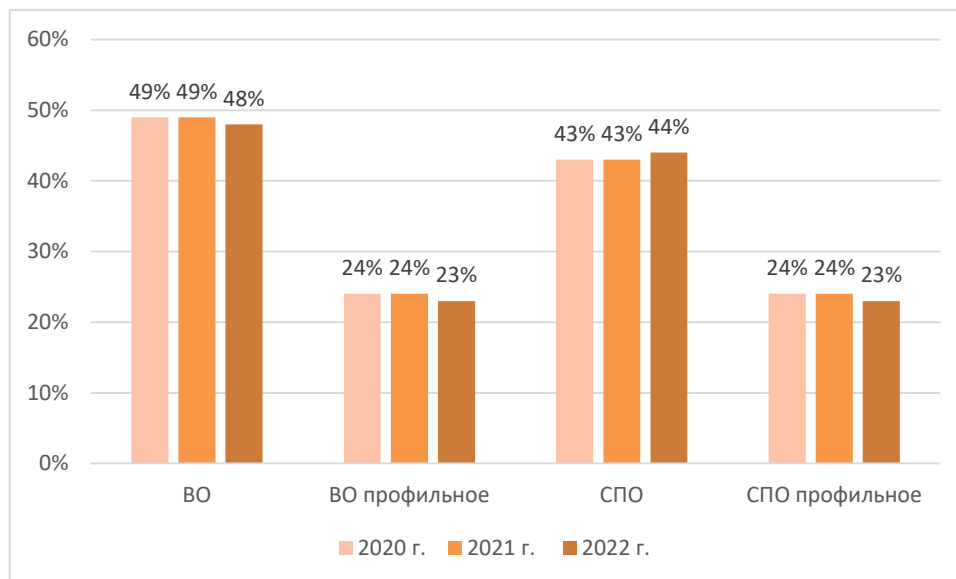


Рис. 1. Процентное соотношение характеристик основного персонала муниципальных библиотек области по уровню образования за 2020–2022 гг.

Библиотекари области проходят курсы переподготовки чаще всего в ФГБУ ВПО «Восточно-Сибирский государственный институт культуры» (г. Улан-Удэ), ФГБОУ ВПО «Кемеровский государственный университет культуры и искусств» (г. Кемерово). Также библиотекари области продолжают обучение в ГОУ СПО «Иркутский областной колледж культуры».

10.5. Профессиональные конкурсы

Библиотекари области ежегодно принимают участие в муниципальных, областных, всероссийских и международных профессиональных конкурсах. Многие библиотечные системы области были организаторами собственных муниципальных профессиональных конкурсов.

Библиотекари приняли участие в таких всероссийских конкурсах, как:

- Всероссийский конкурс «Краеведы России». ЦБС г. Ангарска в номинации «Методические проекты» получила диплом победителя, Куйтунская межпоселенческая районная библиотека в номинации «Исследовательские работы» также получила диплом победителя.
- Всероссийский конкурс «Библиотеки. ПРОдвижение». 2 библиотеки г. Братска приняли участие в номинации «Продвижение библиотеки в социальных сетях». Получены дипломы участников. Также приняли участие в номинации «Продвижение культурного наследия региона» библиотеки г. Иркутска, в номинации «Библиотека как бренд» – библиотеки г. Тулуна.
- Всероссийский конкурс «Моя Россия». В номинации «Конкурс методических работ». Победителем 1 степени стала методическая работа «Писатель. Геолог. Солдат» М. И. Дмитриевой, заведующей библиотекой № 16 г. Иркутска, и Л. В. Пильновой, заместитель директора по библиотечному обслуживанию. Диплома 2 степени удостоилась статья заведующей О. В. Борейко «Жизнь на благо Сибири».
- Центральная библиотека г. Братска приняла участие во Всероссийском конкурсе лучших практик виртуальных концертных залов в номинации «Лучшая практика самостоятельного ВКЗ». Конкурс способствовал распространению опыта работы ВКЗ.

- В конкурсе профессионального мастерства «БиблиоПрофи-2022» приняла участие заведующий библиотекой семейного чтения № 8 Т. В. Кашперская и получила диплом 3 степени в номинации «Библиотечные массовые мероприятия других форм».
- Фестиваль Международных и Всероссийских дистанционных конкурсов «Таланты России». Библиотекарь библиотеки семейного чтения № 4 г. Братска Ю. Н. Болягина представила методическое пособие «Создание виртуальной книжной выставки в сервисе Google Sites» и получила диплом победителя 1 степени в номинации «Методическая разработка».
- V Всероссийский конкурс «Векториада-2022». Библиотекари г. Братска получили 2 диплома победителей в различных номинациях. Конкурс позволил представить профессиональный опыт и достижения на всероссийском уровне.
- Всероссийский профессиональный педагогический конкурс. В номинации «Методическая разработка библиотекаря» был получен диплом за 1 место библиотекарем из г. Братска.
- Первый межрегиональный конкурс «Лучшие руководители, специалисты и работники учреждений культуры – 2022». Заведующий модельной библиотекой «Добрый дом» г. Братска Е. М. Романова получила диплом за 2 место.
- В Межрегиональном форуме педагогических инноваций с международным участием стала победителем в номинации «Социальная активность» Е. Н. Лазарева, гл. библиотекарь библиотеки № 20 г. Иркутска.
- Всероссийский конкурс «Краеведы России». В номинации «Исследовательские работы» Куйтунская межпоселенческая районная библиотека получила диплом победителя.
- Открытый конкурс профмастерства «Буктьюбер или библиотекарь?». Диплом победителя получила библиотека п. Радищев Нижнеилимского района.
- Во Всероссийском конкурсе «Библиотекарь года – 2022» и Всероссийском конкурсе «ЭкоБиблиотека года – 2022» приняли участие библиотеки Слюдянского района.
- Всероссийский конкурс по книжному краеведению для включения проекта в сборник материалов «Лучшие проекты по краеведению». Проект Слюдянской библиотеки включен в сборник.
- IV Всероссийский конкурс краеведов, работающих с молодежью, проводимый Российским историческим обществом и фондом «Отечество». М. Ю. Карабанова (Слюдянский район) представила собственный опыт работы «Краеведческой лаборатории» и заняла 2 место в конкурсе.

В 2022 г. проходило много конкурсов регионального уровня, в которых принимали участие сотрудники библиотек.

Во II областном конкурсе на лучшее краеведческое издание «Земля Иркутская», проводимом ГБУК ИОГУНБ, заняли призовые места в различных номинациях издания библиотек г. Ангарска, Братска, Усть-Илимска, Жигаловского, Куйтунского, Нижнеилимского Слюдянского, Шелеховского районов. Награждены специальными дипломами издания библиотек г. Тулуна, Усть-Илимска, Аларского, Боханского, Заларинского, Киренского, Усть-Удинского районов.

В 2022 г. Иркутской областной юношеской библиотекой им. И. П. Уткина был проведен конкурс «БиблиоLike» на лучший аккаунт библиотеки в социальной сети «ВКонтакте». Библиотеки муниципальных образований приняли в нем активное участие. Призовые места в различных номинациях получили странички библиотек г. Усть-Илимска, г. Иркутска (Гуманитарный центр – библиотека им. семьи Полевых), Заларинского района, Бодайбинского района.

Иркутская областная детская библиотека им. Марка Сергеева в 2022 г. провела XXX Областной конкурс детского творчества «Здесь край моих отцов, здесь Родина моя». Призовые места в специальной номинации для библиотекарей «Прибайкалье: прошлое и настоящее» заняли библиотекари из Ольхонского района, г. Иркутска, Нижнеудинского и Усольского районов. Дипломы финалистов получили специалисты из Тайшетского, Шелеховского, Иркутского, Бодайбинского, Заларинского районов, Иркутска, Саянска и Черемхово.

Областной конкурс министерства культуры Иркутской области «Лучшие сельские учреждения культуры и их работники» выявил лучших сотрудников из Аларского, Боханского, Черемховского, Заларинского, Качугского, Баяндаевского, Иркутского, Братского районов.

Центральные библиотеки муниципальных образований также проводят конкурсы профессионального мастерства на своих территориях с целью мотивации творческой и профессиональной активности, а также в некоторых случаях возможности получения денежных вознаграждений. Например, Межпоселенческая библиотека Иркутского района каждый год организует районный

конкурс «Лучший информационный отчет библиотеки», Шелеховский район организовывал для своих библиотек районный конкурс на лучшую web-страницу на сайте МКУК ШР «Межпоселенческий ЦКР», в городе Усолье-Сибирское прошел конкурс профессионального мастерства на лучшее оформление библиотеки к Новому году «Зимняя сказка».

По-прежнему популярностью в конкурсах пользуются краеведческая тематика, проектное направление и обслуживание пользователей. Организаторы обращают внимание также и на оформление помещений, работу в социальных сетях и на сайтах библиотек.

Следует помнить о том, что профессиональные конкурсы должны соответствовать требованиям времени и иметь законченный характер. Именно благодаря им выявляется много успешных практик, которые должны быть аккумулированы и приносить пользу не только потребителям библиотечной услуги, но и профессиональному сообществу в целом.

Краткие выводы по разделу. Приоритетные задачи и направления развития методической деятельности

Методическая деятельность центральных библиотек региона носит системный характер и стремится к совершенствованию библиотечного дела в целом. Методисты стремятся к повышению квалификации, разрабатывают программы обучающих мероприятий для библиотекарей своего муниципального района, делятся своим опытом на областных вебинарах, что положительным образом сказывается на деятельности библиотек. Мы по-прежнему обращаем внимание специалистов на качество организации мероприятий по повышению квалификации на муниципальном уровне. Необходимо привлекать к участию как сотрудников областных библиотек, так и сторонних специалистов, которые могли бы внедрить новые тенденции и взгляды на профессиональную деятельность. Это особо актуально ввиду высоких требований, которые предъявляет не только общество, но и органы власти к библиотечным учреждениям. Кроме того, необходимо стремиться к цельности организации деятельности и из каждого события делать выводы, строить планы развития. Важно продумать такие формы работы, которые бы позволили в дальнейшем отследить те знания, которые получают библиотекари на семинарах, практикумах и пр. Стоит проводить мониторинги деятельности библиотек, которые помогают оценить состояние библиотечного обслуживания, читательского спроса и спрогнозировать дальнейшее развитие библиотечной деятельности. Одна из проблем методической деятельности: из-за введения большого количества форм отчетности не только перед учредителем, но и другими организациями методисты превращаются в некие контролирующие органы и не всегда успевают заниматься методической работой, что сказывается на качестве предоставления библиотечных услуг. Также часто методисты занимаются проектной и маркетинговой деятельностью. Рекомендуем возродить в библиотеках методические службы для оказания всесторонней методической помощи библиотекам муниципального образования всеми специалистами центральных библиотек. Рекомендуем специалистам методических отделов вводить заочное, дистанционное обучение, практиковать самостоятельные и домашние задания, исследовательскую работу, проводить методические мероприятия, доносить профессиональную информацию посредством методических рекомендаций (в электронном и печатном виде), индивидуально подходить к каждому библиотекарю, практиковать консультирование и выезды на рабочие места. Кроме этого, следует активизировать методическую деятельность в интернет-пространстве (на официальных сайтах учреждений, в социальных сетях и т. п.), ввести практику обобщения успешного опыта и внедрения его в деятельность библиотек региона посредством публикаций в профессиональных изданиях и участия в семинарах и конкурсах различного уровня.

В 2022 г. заведующим НМО ГБУК ИОГУНБ Н. В. Балесной разработана Программа создания и функционирования Муниципального проектно-методического офиса. С 2023 г. в Иркутской области на базе пилотных площадок центральных библиотек планируется создание проектно-методических офисов, целью которых является содействие развитию библиотечного дела в Иркутской области и создание условий для эффективной деятельности муниципальных библиотек в соответствии с Модельным стандартом деятельности общедоступной библиотеки.

11. БИБЛИОТЕЧНЫЕ КАДРЫ

11.1. Изменения в кадровой ситуации в библиотечной сфере, обусловленные реализацией национальных, федеральных, региональных и муниципальных проектов и программ, «дорожных карт» и др.

Работа с кадровым составом муниципальных библиотек Иркутской области проводится в соответствии с национальным проектом «Культура». За период с 2020 по 2022 гг. в Иркутской области открылось 18 модельных библиотек.

Создание модельных библиотек в рамках национального проекта дает импульс к внедрению новых форматов обслуживания населения муниципального образования. Проект модернизации не только повышает качество пространств и задает читательские ориентиры, но и мотивирует сотрудников библиотек усилить свои компетенции, получить новые знания и улучшить практические навыки. Но, к сожалению, даже такое стимулирование и поддержка не дает возможности вводить новые ставки в учреждениях. Численность работников муниципальных библиотек по сравнению с аналогичным периодом прошлого года сократилась на 4,1 %, в то время как показатель численности основного персонала работников муниципальных библиотек снизился лишь на 3 %.

11.2. Общая характеристика персонала муниципальных библиотек, библиотек – структурных подразделений КДУ и иных организаций, оказывающих библиотечные услуги населению

Анализ данных государственной статистики по библиотечным кадрам за 2020–2022 гг. показывает сокращение как количества штатных единиц, так и фактической численности работников библиотек муниципальных библиотек Иркутской области. В сравнении с 2020 г. количество штата уменьшилось на 44 единицы, а численность – на 77 чел. (таблица 1). В течение трех лет произошли небольшие изменения в численности работников, в т. ч. относящихся к основному персоналу, в 2020 г. их число составляло 86 % (1624 чел.) от общей численности, в 2022 г. численность работников основного персонала незначительно увеличилась и составила 86,1 % (1554 чел.) (рисунок 1).

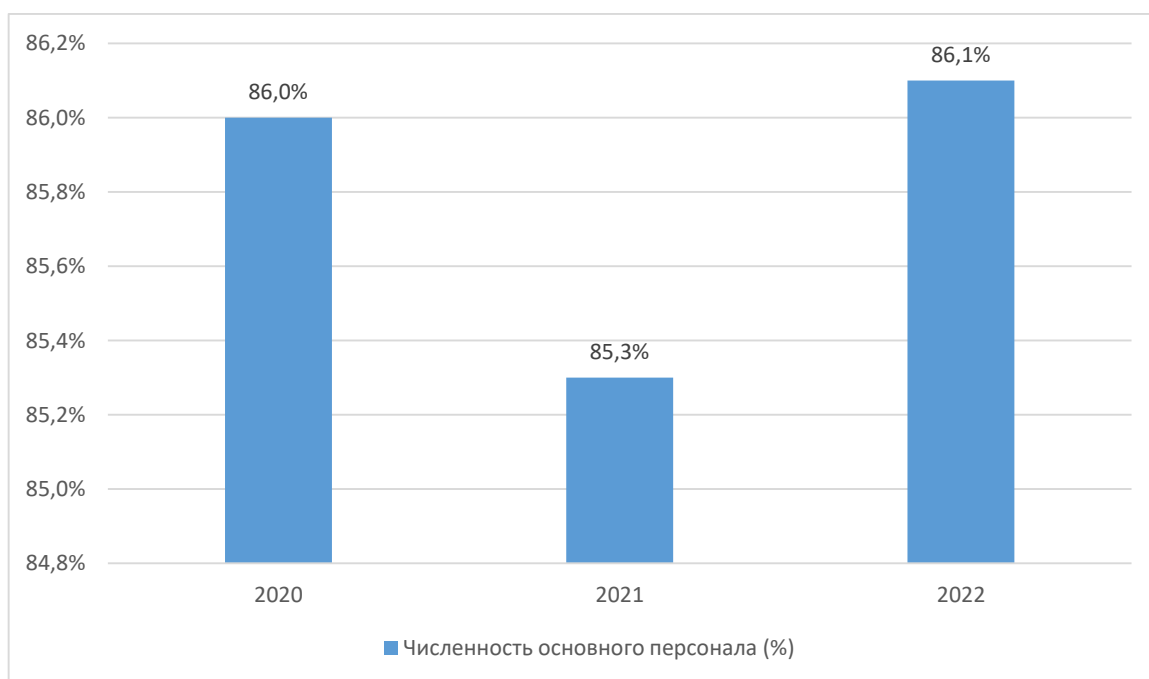


Рис. 1. Процентное соотношение изменения численности работников основного персонала библиотек муниципальных образований Иркутской области за 2020–2022 гг.

Уменьшение общей численности произошло вследствие сокращения вспомогательного персонала (передачи на аутсорсинг функций по уборке и охране помещений; достаточно большое количество должностей этой категории как по штату, так и фактически имеется в городских ЦБС). Численность административно-управленческого персонала на протяжении с 2021 г. стабильна, наименьший показатель выявлен в 2020 г. – 152 чел. (таблица 1).

Таблица 1

Сведения о штатной и фактической численности работников библиотек муниципальных образований области

Годы	Кол-во штатных единиц	Численность работников муниципальных библиотек (чел.)	Из них количество от общего числа		
			Численность основного персонала (чел.)	Численность административно-управленческого персонала (чел.)	Численность вспомогательного персонала (чел.)
2020	1805,7	1888	1624	152	112
2021	1782,35	1880	1605	153	122
2022	1738	1803	1554	153	96

Таблица 2

Анализ занятости работников основного персонала библиотек муниципальных образований области

Годы	Численность основного персонала (чел.)	На 1 ставку (чел.)	Из них			
			Численность библиотекарей, работающих на неполную ставку			
			Всего (чел.)	0,25 ставки (чел.)	0,5 ставки (чел.)	0,75 ставки (чел.)
2020	1624	1311	345	40	247	58
2021	1605	1298	307	31	235	41
2022	1554	1236	318	35	232	51

В связи с тем, что численность основного персонала по сравнению с 2020 г. незначительно снизилась, то и процентное соотношение библиотечных работников, работающих на 1 ставку, тоже сократилось, а вот число библиотекарей, работающих на неполную ставку, увеличилось на 11 единиц.

На рисунке 2 видно, что за период 2020–2022 гг. процентное соотношение библиотечных работников, работающих на 1 ставку, на 0,25 ставки, на 0,5 ставки, а также на 0,75 ставки является примерно одинаковым. В течение последних трех лет преобладающим размером неполной ставки, на которых работают библиотечные работники, является 0,5 ставки. Одна из основных причин перевода на неполную ставку – сокращение ставок сельских библиотекарей в составе КДУ

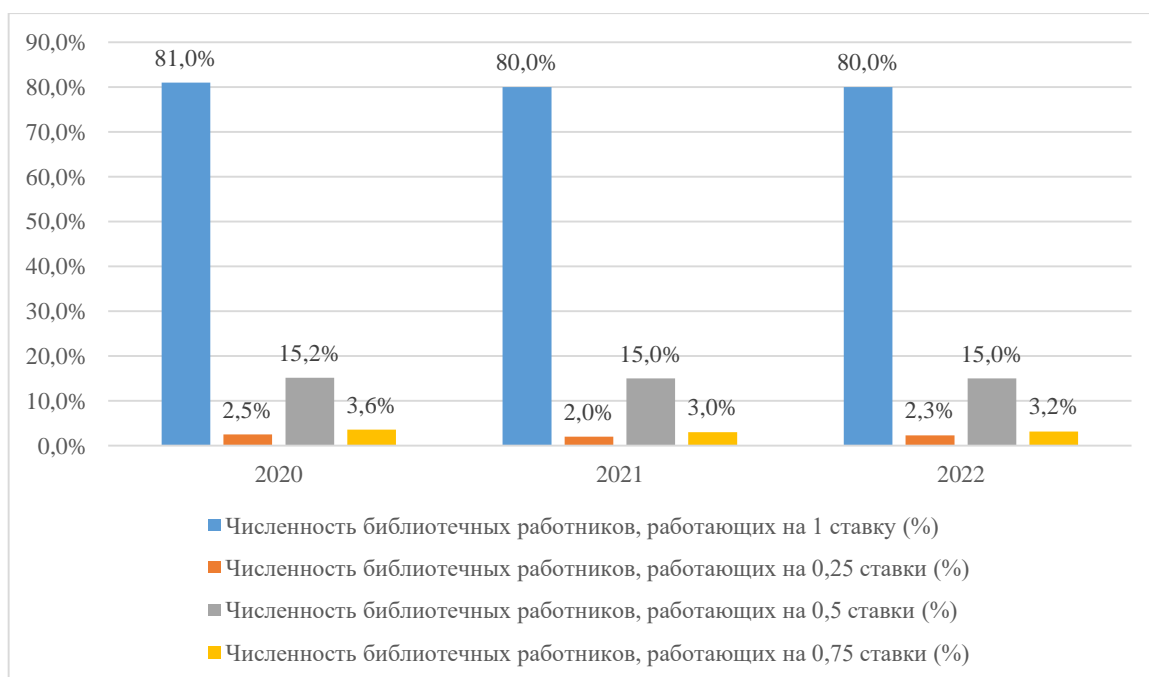


Рис. 2. Процентное соотношение численности библиотечных работников, работающих на полную и неполные ставки, за 2020–2022 гг.

Количество вакансий в муниципальных библиотеках небольшое, так как в основном все штатные единицы заняты. Наиболее распространенной вакансией является вакансия библиотекаря, а также методиста и библиографа.

Основной персонал муниципальных библиотек в большинстве своем стабильно на протяжении последних трех лет представляют специалисты с достаточно большим стажем работы (более 10 лет) в наиболее работоспособной возрастной категории (от 30 до 55 лет). Немного уменьшился показатель работников до 30-летнего возраста, а также пенсионного возраста (старше 55 лет). Полные характеристики основного персонала по стажу работы и возрасту можно увидеть в таблице 3.

Таблица 3

Состав основного персонала по стажу и возрасту в библиотеках МО области

Годы	Численность основного персонала (чел.)	Со стажем работы			По возрасту		
		До 3 лет (чел.)	от 3 до 10 лет (чел.)	более 10 лет (чел.)	до 30 лет (чел.)	от 30 до 55 лет (чел.)	старше 55 лет (чел.)
2020	1624	302	445	867	150	1040	434
2021	1605	334	422	849	155	1020	430
2022	1554	345	382	827	129	1029	396

Процентное соотношение характеристик основного персонала по стажу работы и возрасту можно увидеть на рисунке 3. Несмотря на то, что количественные показатели немного изменились, процентное соотношение остается стабильным, ежегодно увеличивается количество работников основного персонала муниципальных библиотек Иркутской области в возрасте от 30 до 55 лет.

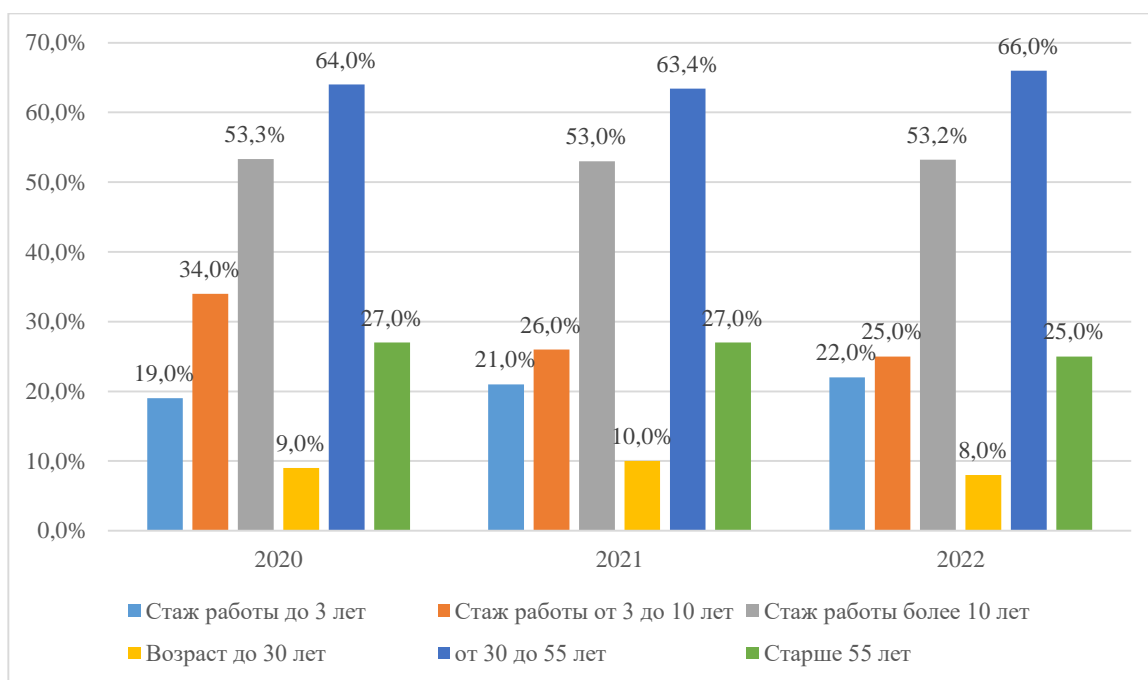


Рис. 3. Процентное соотношение характеристик основного персонала муниципальных библиотек области по стажу и возрасту за 2018–2020 гг.

Показатели основного состава библиотечных работников, имеющих высшее и среднее профессиональное образование, снижается и по сравнению с 2020 г. В 2020 г. 796 чел. имели высшее образование, а в 2022 г. 753 чел. имеют высшее образование. Показатели основного состава библиотечных работников, имеющих среднее профессиональное образование, также снижается, в 2020 г. 702 чел. имели среднее профессиональное образование, этот же показатель в 2022 г. представлен у 679 чел. Количество библиотечного персонала, имеющего профильное библиотечное образование, колеблется в районе 2 % в период с 2020 по 2022 гг.

Состав основного персонала библиотек МО области по уровню образования

Годы	Численность основного персонала (чел.)	Имеют образование				% работников, имеющих библиотечное образование
		ВО	из них профильное	СПО	из них профильное	
2020	1624	796	384	702	377	47 %
2021	1605	787	382	692	381	48 %
2022	1554	753	351	679	354	45 %

В период с 2020 по 2022 гг. процентное соотношение работников, имеющих профильное библиотечное образование, снижается, в 2021 г. – 48 % работников имели профильное образование, а в 2022 г. уже 45 %. Снижение данного показателя говорит о том, что идет устаревание кадров, специалисты с профильным образованием выходят на пенсию, а в библиотеку приходят молодые специалисты, не имеющие профильного образования, но владеющие новыми информационными технологиями и инструментами, которые необходимы в работе современной библиотеки.

На рисунке 4 отражено процентное соотношение характеристик основного персонала муниципальных библиотек области по уровню образования за 2020–2022 гг.

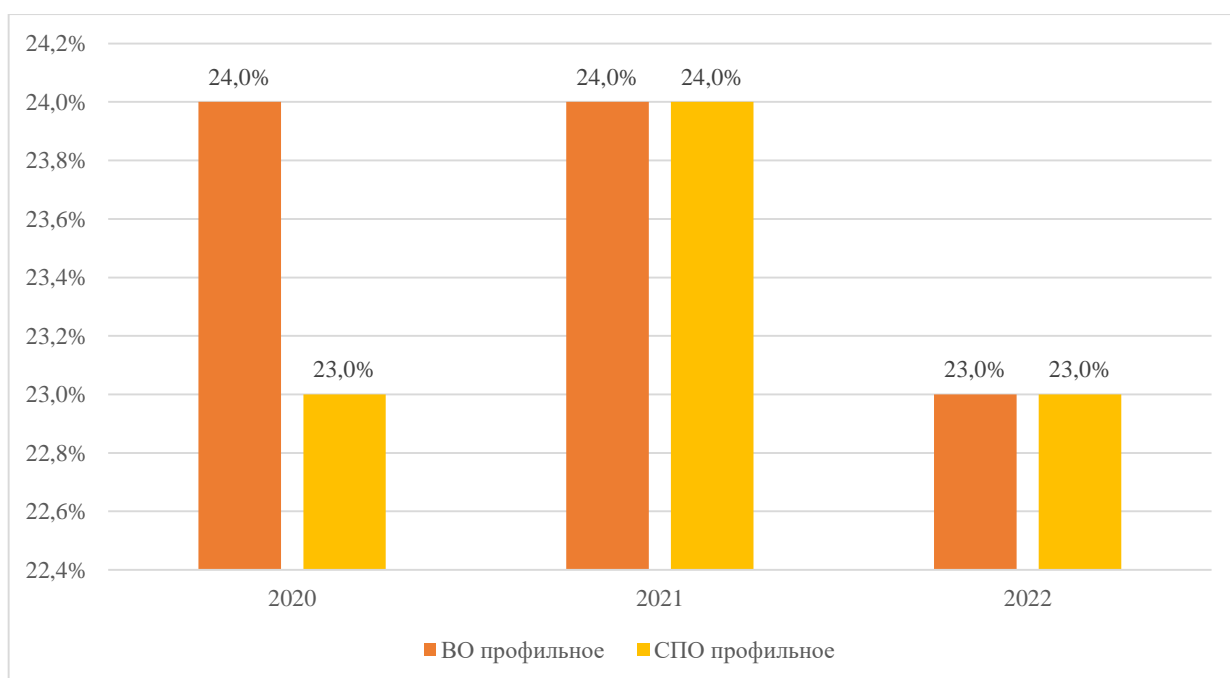


Рис. 4. Процентное соотношение характеристик основного персонала муниципальных библиотек области по уровню профессионального образования за 2020–2022 гг.

В таблице 5 представлены данные о составе уволившихся работников в динамике за 3 года. Среди основных причин увольнения работников основного персонала преобладающими по-прежнему остаются:

- выход на пенсию;
- выбор более высокооплачиваемой работы;
- переезд.

Динамика состава уволившихся и принятых работников в 2020–2022 гг.

Численность уволившихся чел., % от общего числа											
Годы	Всего уволилось	Возраст			Библиотечный стаж			Образование			
		До 30 лет	От 30 до 55 лет	От 55 лет и старше	От 0 до 3 лет	От 3 до 10 лет	От 10 лет и более	ВО	В т. ч. с профильным	СПО	В т. ч. с профильным
2020	138	21	95	55	55	43	72	77	28	72	42
2201	173	31	82	60	57	43	73	81	25	70	36
2022	201	34	81	75	70	42	88	82	41	93	35
Численность принятых чел., % от общего числа											
Годы	Всего принято	Возраст			Библиотечный стаж			Образование			
		До 30 лет	От 30 до 55 лет	От 55 лет и старше	От 0 до 3 лет	От 3 до 10 лет	От 10 лет и более	ВО	В т. ч. с профильным	СПО	В т. ч. с профильным
2020	108	33	71	4	80	13	3	76	4	36	3
2021	140	39	90	11	112	18	10	64	15	56	12
2022	153	40	102	12	124	7	7	73	17	56	9

Численность уволившихся остается достаточно стабильной за последние 3 года, численность принятых сотрудников в 2022 г. увеличилась (в 2020 г. принято 108 чел., в 2021 г. принято 140 чел.) В возрастной категории от 30 до 55 лет наиболее часто работники как увольняются (40 %), так и принимаются (67 %). Библиотечный стаж работы вновь принятых работников в большинстве случаев составляет до 3-х лет (81 %), что свидетельствует о том, что в библиотечную отрасль приходят работать специалисты из смежных отраслей, имеющие в подавляющем большинстве высшее непрофильное образование. Чтобы работники основного состава соответствовали квалификационным требованиям, библиотечные кадры систематически проходят повышение квалификации по дополнительным профессиональным программам. В 2022 г. 413 работников муниципальных библиотек области (26,8 %) прошли повышение квалификации как на платной основе, так и на бесплатной основе в рамках национального проекта «Культура» федерального проекта Министерства культуры Российской Федерации «Творческие люди». Несомненно, необходимо стремиться к увеличению показателей повышения квалификации работников библиотек в связи со стремительным развитием технологий, ведь развитие библиотеки в целом напрямую зависит от развития основного состава работников библиотечной отрасли.

Таблица 6

Нагрузка на одного библиотечного работника

Годы	2020	2021	2022
Пользователей (тыс. чел.)	328	426	477
Посещений (тыс. ед.)	2864	3388	4164
Документовыдач (тыс. ед.)	5512	7719	8560

Как видно из таблицы 6, за период 2020–2022 гг. значительно выросли показатели нагрузки на одного библиотечного работника по количеству пользователей, посещений и документовыдач. Связано это с тем, что в 2020 г. библиотеки временно были закрыты для посещения, а также было введено ограничение проведения массовых мероприятий.

11.3. Оплата труда

Оплата труда характеризуется динамикой роста показателей, несмотря на снижение показателей объема муниципальной услуги.

Сведения о заработной плате библиотечных специалистов

Наименование показателей	Годы		
	2020	2021	2022
Среднемесячная заработная плата в Иркутской области	46 387	49 885	50 080
Среднемесячная заработная плата библиотечных работников	39 275	42 252	46 760
Соотношение в %	85	85	93

Меры по совершенствованию оплаты труда библиотечных работников Иркутской области позволили увеличить среднюю заработную плату работников основного персонала в среднем на 4,5 тыс. руб. (разница в увеличении из-за установленных коэффициентов к заработной плате в разных районах), но не решили проблему отставания от среднемесячной оплаты труда по Иркутской области, значительный разрыв в значении этого показателя сохраняется.

Краткие выводы по разделу

Эффективность работы библиотек Иркутской области сегодня во многом определяется их кадровым составом.

Для кадровой ситуации в 2022 г. характерны следующие положительные моменты: увеличение числа специалистов, прошедших повышение квалификации по дополнительным профессиональным программам, и возможность постоянно пополнять профессиональные знания в лучших учебных заведениях страны в рамках национального проекта «Культура» федерального проекта Министерства культуры Российской Федерации «Творческие люди». Дистанционная форма обучения позволяет получать знания, отвечающие технологическим и информационным вызовам времени.

Основная проблема обеспечения библиотек кадрами в течение последних лет – небольшое количество вновь принятых работников с профильным образованием. Несмотря на уменьшение количества специалистов с высшим/средним профильным образованием, сотрудники библиотек понимают, что сегодня важно получить профильное образование и поэтому поступают в высшие и средние специальные образовательные учреждения.

Анализ кадровой ситуации показывает, что имеет место проблема текучести кадров среди молодых специалистов, но в основном это работники без профильного библиотечного образования, которые не рассматривают профессию библиотекаря на долгосрочную перспективу. Именно молодые специалисты хорошо ориентируются в информационных технологиях и способны выполнять современные задачи, стоящие перед библиотекой. Значимой является проблема старения библиотечных кадров, поскольку такие специалисты проявляют слабую мобильность и неумение работать в режиме многозадачности.

Подбор сотрудников на вакантные места бывает затруднительным в малых населенных пунктах.

Число основного персонала также осталось на уровне трех лет. Основными причинами увольнения работников остаются выход на пенсию, а также выбор более высокооплачиваемой работы. Новые кадры, которые приходят работать в муниципальные библиотеки, как правило, приходят из смежных областей, соответственно, не имеют профильного библиотечного образования.

Еще один положительный момент – это увеличение в 2022 г. показателя пользователей, посещений и документовыдач на одного библиотечного работника. Уровень заработной платы основного персонала муниципальных библиотек вырос на 7485 руб. по сравнению с 2020 г., но по-прежнему отстает от уровня среднемесячной заработной платы в Иркутской области.

Интенсивное внедрение новых информационных и коммуникационных технологий в библиотечную практику предъявляет новые требования и к библиотекарям, вынуждая их по-новому взглянуть на свою профессию и традиционные библиотечные функции, в том числе на организацию справочно-информационного обслуживания пользователей библиотек.

12. МАТЕРИАЛЬНО-ТЕХНИЧЕСКИЕ РЕСУРСЫ БИБЛИОТЕК

12.1. Общая характеристика зданий (помещений) муниципальных библиотек

Укрепление материально-технической базы библиотек является важной составляющей их деятельности. Создание комфортных условий для пользователей, закупка современного оборудования, интересный дизайн, удобное пространство, оказание качественных информационно-библиотечных услуг привлекает пользователя в стены библиотеки.

В 2022 г. в Иркутской области библиотечное обслуживание осуществляли 745 библиотек: 740 муниципальных библиотек и 5 государственных библиотек. 6 библиотек (0,8 % от общего числа) размещены в зданиях – объектах культурного наследия регионального значения: в г. Иркутске – 3 библиотеки, по 1 библиотеке в г. Бодайбо, Тулуне и Качугском районе.

Из 740 муниципальных библиотек 626 библиотек (90,7 тыс. кв. м.) размещены в помещениях, находящихся в оперативном управлении, 30 библиотек (2,3 тыс. кв. м) – в арендованных помещениях, 83 библиотеки (6,5 тыс. кв. м) – в помещениях, имеющих прочие формы собственности. **Южнинская сельская библиотека Братского района – единственная библиотека, не имеющая помещение и форму пользования в связи с отсутствием библиотеки, но из-за неподтвержденного факта закрытия библиотека по всем документам числится.** Общая картина по форме пользования меняется незначительно: на 1 единицу увеличилось число библиотек в арендуемых помещениях и на 2 единицы – в помещениях, имеющих другие формы собственности.

Таблица 1

Муниципальные библиотеки по форме пользования

Библиотеки	В оперативном управлении		По договору аренды		Прочее	
	Число б-к	Площадь б-к, тыс. кв. м	Число б-к	Площадь б-к, тыс. кв. м	Число б-к	Площадь б-к, тыс. кв. м
Муниципальные библиотеки	195	58,8	8	1,0	41	3,6
из них детские	45	11,1	2	0,2	2	0,3
Библиотеки в составе КДЦ	431	31,9	22	1,3	42	2,9
Все библиотеки	626	90,7	30	2,3	83	6,5

Общая площадь помещений общедоступных библиотек области составляет 99,5 тыс. кв. м, в том числе: для обслуживания пользователей – 61,9 тыс. кв. м (62 %), для размещения фондов – 23,8 тыс. кв. м (24 %), для служебного пользования – 13,8 тыс. кв. м (14 %).

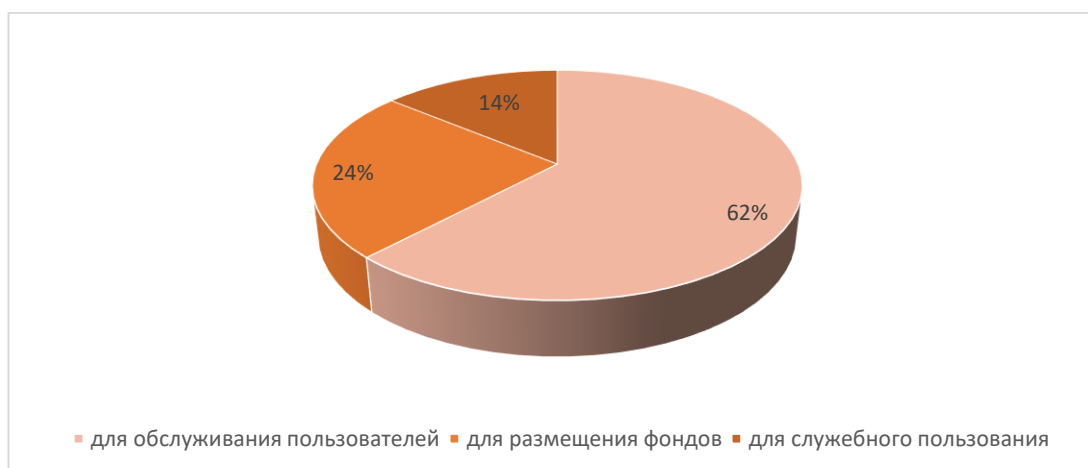


Рис. 1. Общая площадь библиотек по форме использования помещения, %

За прошедший год площадь библиотек сократилась на 1,3067 тыс. кв. м. Изменение площади произошло в библиотеках 17 муниципальных образований. Существенное снижение наблюдается в МО, где были закрыты библиотеки (г. Ангарск, Казачинско-Ленский район), также значительное снижение площади наблюдается в Шелеховском районе в связи с переходом Межпоселенческой библиотеки в состав Межпоселенческого центра культурного развития. В Усть-Удинском районе увеличилась общая площадь помещений за счет открытия Михайловщинской сельской библиотеки. В остальных МО изменилась площадь за счет переезда библиотек в другие помещения.

По данным официальной статистики по итогам 2022 г. уменьшилось количество библиотек, помещения которых требуют капитального ремонта, что составило 21 библиотеку (2,8 %). Количество библиотек, помещения которых находятся в аварийном состоянии, составляет 3 библиотеки (в Усть-Кутском районе – Филиал № 4, в Слюдянском районе – библиотека п. Култук, в Черемховском районе – Новостроевская муниципальная библиотека).

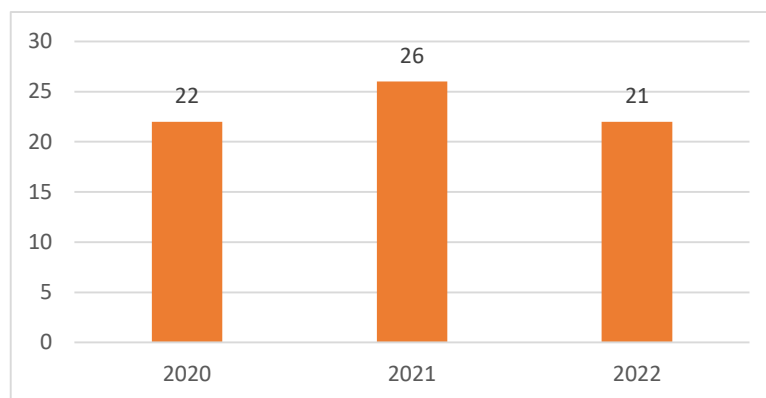


Рис. 2. Количество библиотек, требующих капитального ремонта, ед.

За 2022 год 4 библиотеки, находящиеся ранее в аварийном состоянии, переехали в другие здания: Библиотека п. Мамакан (Бодайбинский район), Ленинская сельская библиотека (Куйтунский район). Межпоселенческая центральная библиотека с Центральной детской библиотекой (Нукутский район) переехали в новое здание.

В отчетном году был проведен капитальный ремонт (полный или частичный) в библиотеках, которые ранее подавали в форме 6-НК за 2021 г. информацию о его необходимости:

- Качугский район. В 2022 г. в Качугской центральной детской библиотеке был проведен капитальный ремонт: возведен фундамент, заменена крыша, утеплены и обшиты наружные стены, произведена внутренняя отделка стен и потолков, устройство полов, заменена отопительная система, установлены межкомнатные двери. На территории библиотеки организована детская игровая площадка по программе «Народные инициативы».
- Тайшетский район. В Шиткинской центральной детской библиотеке им. Зои Космодемьянской была заменена кровля.
- Тайшетский район. Центральная городская библиотека и Центральная городская детская библиотека г. Тайшета находятся в одном здании, в котором в 2022 г. был проведен капитальный ремонт, а именно: капитальный ремонт кровли; благоустройство прилегающей территории (установка лавочек, урн, брусчатка, декоративных ограждений); демонтаж и установка нового крыльца, был приобретен электроподъемник для посетителей с ОВЗ; проведен ремонт канализационной системы; демонтаж и восстановление аварийной стены здания; внутренние косметические работы (покраска стен, замена кафельной плитки на полу, ламината в кабинетах, замена межкомнатных дверей, кафельной плитки в туалетных комнатах, замена сантехники, замена светильников, полового покрытия спортивного зала).
- Усть-Кутский район. Полный капитальный ремонт проведен в Центральной детской библиотеке (замена крыльца, дверей, полов, ремонт стен, потолков, электрики).

Ввиду недостаточного финансирования и высокой стоимости процедур по обследованию технического состояния зданий возможность официального подтверждения необходимости в ремонте или признания помещения аварийным у большинства библиотек отсутствует. Однако ежегодно проводится капитальный (полный или частный) или текущий ремонт за счет региональных, муниципальных и собственных средств или спонсорской поддержки хотя бы в 1 библиотеке почти во всех муниципальных образованиях. Например, полный капитальный ремонт в Центральной городской библиотеке г. Саянска, Тыретской поселковой библиотеке (Заларинский район), Межпоселенческой центральной библиотеке (Тулунский район), частичный капитальный ремонт в детской библиотеке г. Тулуна.

Особое внимание уделяется системам отопления: была установлена кирпичная печь в Нагалыкской поселенческой библиотеке (Баяндаевский район) и отремонтирована в библиотеке п. Воронежский (Киренский район). Установлен булерьян в библиотеке п. Пролетарск (Киренский район). Замена радиаторов отопления произошла в Межпоселенческой библиотеке и библиотеке с. Верхний Булай (Черемховский район). В библиотеке с. Никулино (Киренский район) была заменена электропроводка, в Бугульдейской сельской библиотеке (Ольхонский район) после пожара были проведены электро-монтажные работы и ремонт отопления.

Также в библиотеках проводили ремонт крыльца, замену окон, кровли, козырька над входом в здание, утепление полов, обшивку зданий, установку металлических дверей и прочие работы.

Капитальный ремонт проводится и в зданиях КДУ, ДШИ, в которых находятся библиотеки (Зиминский, Куйтунский, Усольский, Усть-Илимский, Усть-Кутский, Усть-Удинский районы).

Во время проведения капитального ремонта часто проводятся работы по обеспечению доступности учреждений для лиц с ограниченными возможностями здоровья. При анализе форм 6-НК мы видим, что в 2022 г. 65 муниципальных библиотеки области (8,8 %) доступны для лиц с нарушениями зрения, 96 (13 %) – с нарушениями опорно-двигательного аппарата, 30 (4 %) – с нарушениями слуха. Уменьшение количества библиотек для лиц с нарушениями слуха связано с закрытием библиотеки в г. Ангарске, а также пересмотром специалистами г. Братска доступности одной из библиотек.

Таблица 2

Помещения, доступные для лиц с ОВЗ

Библиотеки	имеют здания (помещения), доступные для лиц с нарушениями зрения			имеют здания (помещения), доступные для лиц с нарушениями опорно-двигательного аппарата			имеют здания (помещения), доступные для лиц с нарушениями слуха		
	2020	2021	2022	2020	2021	2022	2020	2021	2022
Муниципальные библиотеки	48	62	62	73	82	84	11	30	27
Из них детские	13	18	18	19	22	22	2	8	7
Библиотеки в составе КДЦ	0	2	3	9	10	12	0	2	3
Всего	48	64	65	82	92	96	11	32	30

В 2022 г. количество библиотек, доступных для лиц с ОВЗ, выросло, но расходы библиотечных учреждений в отчетном году на приобретение (замену) оборудования для улучшения условий доступности для инвалидов уменьшились и составили 447,6 тыс. руб. (в 2021 г. – 963,1 тыс. руб., в 2020 г. – 2048,30 тыс. руб.)

12.2. Обеспечение безопасности библиотек и библиотечных фондов

Безопасность библиотек и библиотечных фондов обеспечивается с помощью систем охранно-пожарной сигнализации и иных средств. Практически во всех библиотеках есть первичные средства пожаротушения.

В библиотеках разработаны планы действий на случай чрезвычайных ситуаций, в которых предусмотрены профилактические и подготовительные (при реальной угрозе бедствия) меры в периоды чрезвычайной ситуации и ликвидации ее последствий с перечнем конкретных действий, с указанием исполнителей и ответственных лиц, их адресов и телефонов.

Ежегодно наблюдается увеличение количества библиотек, имеющих охранные средства.

Таблица 3

Помещения библиотек, обеспеченные охранными средствами/пожарной сигнализацией

Год	Общее число муниципальных библиотек	Кол-во библиотек, имеющих охранные средства	Кол-во библиотек, имеющих пожарную сигнализацию
2020	741	297	586
2021	741	319	606
2022	740	322	605

На основании сведений, приведенных в таблице 3, можно утверждать, что 43,5 % библиотек обеспечены охранными средствами. Пожарной сигнализацией оборудованы 82 % библиотек. Уменьшение количества библиотек, имеющих пожарную сигнализацию, связано с уменьшением количества библиотек в целом. В 21 МО все библиотеки снабжены пожарной сигнализацией.

По сравнению с 2021 г. ухудшилась ситуация с соблюдением норм температурного режима (<18°). В 2022 г. 75 библиотек (10,1 % от общего числа муниципальных библиотек) имели проблемы с температурным режимом в помещениях (Баяндаевский, Боханский, Жигаловский, Заларинский, Зиминский, Иркутский, Катангский, Качутский, Куйтунский, Мамско-Чуйский, Нижнеилимский, Нижнеудинский, Нукутский, Осинский, Слодянский, Тайшетский районы). Основными причинами

этому являются: экономия электроэнергии и топлива для печного отопления помещений, изношенная система отопления, ветхое помещение.

В 2022 г. возникло несколько аварийных ситуаций в библиотеках. В библиотеке № 1 г. Ангарска летом после дождей ливневая канализация затопила хранилище библиотеки, пострадал библиотечный фонд, было списано 4000 экз. В Нижнеилимском районе фонд трех библиотек был перевезен в отдельное помещение, которое было затоплено несколько раз жителем вышерасположенной квартиры, пострадал библиотечный фонд. Также в Бугульдейской сельской библиотеке произошел пожар, пострадало помещение, мебель, оборудование, библиотечный фонд.

12.3. Модернизация библиотечных зданий, организация внутреннего пространства библиотек в соответствии с потребностями пользователей, создание условий для безбарьерного общения

Во всех муниципальных образованиях области ведется планомерная работа по внедрению требований Модельного стандарта деятельности общедоступной библиотеки, в котором предусмотрена организация пространства библиотеки с учетом нужд читателей с ограниченными возможностями здоровья. В рамках муниципальных программ «Доступная среда» помещения библиотек оборудуются тактильными табличками, контрастной маркировкой, информационными табло и табличками, выполненными шрифтом Брайля, светоотражающими полосами, поручнями, пандусами и другими приспособлениями. Например, в библиотеки Усть-Кутского района приобретены таблички и вывески по муниципальной программе «Доступная среда».

Также открытие модельных библиотек в рамках национального проекта «Культура» оказывает ключевую роль для создания условий безбарьерной среды. В 2022 г. в Бирюсинской городской библиотеке был оборудован санузел, установлена кнопка вызова персонала, закуплен переносной пандус. А в Библиотеке семейного чтения № 5 г. Братска была установлена бегущая строка, закуплен электронный ручной видеувеличитель, тактильная мнемосхема полноцветная, оборудован санузел, навигация (напольные информационные стойки), дополнена оборудованием сенсорная комната «Капитошка» для обслуживания детей с ограниченными возможностями здоровья.

В модельную библиотеку «Семейная мозаика» г. Братска, переоснащенную по модельному стандарту на региональный бюджет, закуплены говорящие книги на флеш-картах в формате LKF, книги с укрупненным шрифтом.

12.4. Характеристика финансового обеспечения материально-технической базы в динамике за 3 года

На все виды ремонта использовано 2,5 % от общих расходов на содержание библиотек (в 2021 г. – 1 %, в 2020 г. – 4 %). Деньги на ремонт получили библиотеки 14 муниципальных образований.

Таблица 4

Финансовое обеспечение материально-технической базы

Год	Израсходовано, тыс. руб.			
	на капитальный ремонт и реконструкцию		на приобретение (замену) оборудования	
	всего	из них за счет собственных средств	всего	из них за счет собственных средств
2020	44 219,0	0	31 319,3	1236,1
2021	12 671,8	60,1	28 128,4	1504,0
2022	30 824,0	179,0	25 588,7	3153,7

Расходы на приобретение (замену) оборудования для повышения доступности для людей с ОВЗ в 2022 г. составили 412,2 тыс. руб. (в 2021 г. – 963,1 тыс. руб., 2020 г. – 2048,3 тыс. руб.). Для 51 библиотеки области было куплено новое оборудование.

Ежегодно Иркутская область участвует в нацпроекте «Культура», в 2022 г. в рамках проекта было модернизировано 2 библиотеки: Модельная библиотека «Добрый дом» МБУК «ЦБС г. Братска» и МКУК «Бирюсинская городская библиотека». Реализация нацпроекта «Культура» на территории Иркутской области позволила привлечь в регион 10 млн руб., благодаря чему была существенно обновлена материально-техническая база библиотек: выросло количество не только обычных посадочных мест, но и компьютеризированных. В каждой библиотеке был обновлен компьютерный технический парк. Сотрудники прошли повышение квалификации.

Также с 2022 г. модернизируются библиотеки согласно Постановлению Правительства Иркутской области № 1088-мм от 30 декабря 2021 г. «О предоставлении иных межбюджетных трансфертов на переоснащение муниципальных библиотек по Модельному стандарту». В 2022 г. была открыта модельная библиотека «Семейная мозаика» г. Братска, на обновление которой было выделено 5 млн

руб., что позволило закупить книги, оборудование и мебель, повысить квалификацию сотрудников, сделать текущий ремонт, в том числе были выделены деньги из муниципального бюджета.

Кроме того, материально-техническая база библиотек улучшается за счет участия в грантовых конкурсах, спонсорской и благотворительной помощи и собственной внебюджетной деятельности.

Краткие выводы

При анализе ситуации с материально-технической базой библиотек области, сложившейся в 2022 г., можно сделать вывод о ее неравномерном состоянии. Несмотря на то, что в некоторых библиотеках проводятся ремонтные работы зданий и помещений, идет приобретение техники, эти меры носят эпизодический характер: большинство библиотек по-прежнему нуждается в текущем ремонте, в замене компьютерного оборудования, обновлении библиотечной мебели, замене отопительных систем, электроснабжения. К проблемам состояния материально-технической базы библиотек относятся: отсутствие достаточных средств на своевременный ремонт и переоборудование помещений в соответствии с современными тенденциями в целях создания комфортной среды для посетителей, на создание условий для безбарьерного доступа людей с ограниченными возможностями здоровья, на приобретение мебели и библиотечного оборудования, низкие темпы внедрения информационно-коммуникационных технологий. Большинство библиотек расположено либо в приспособленных помещениях КДУ или других учреждений, либо в жилых многоквартирных домах, что не дает возможности произвести перепланировку, отвечающую современным требованиям. Сотрудники библиотек по возможности организуют комфортное пространство для читателей, создавая уголки для индивидуальной работы, выделяют игровые зоны, зоны для групповых работ, площадки для дискуссий и т. п.

В 2023 г. для укрепления материально-технической базы библиотеки продолжают участвовать в национальном проекте «Культура» в части создания модельных библиотек, в программе «Народные инициативы», в областных и муниципальных программах, в грантовых конкурсах. Также в библиотеках продолжится развитие платных услуг, участие в программе «Пушкинская карта».

13. ОСНОВНЫЕ ИТОГИ ГОДА

В отчетном году библиотеки Иркутской области продолжили активную деятельность, направленную на развитие библиотечных услуг и внедрение актуальных форматов работы. Развитие библиотек поддерживается региональными и муниципальными органами власти:

- в течение года в регионе продолжилась эффективная реализация мероприятий национального проекта «Культура»: открыто 2 модельные библиотеки за счет федерального бюджета, открыто 2 виртуальных концертных зала, курсы повышения квалификации прошли более 100 человек в различных образовательных и профессиональных учреждениях культуры страны;
- за счет регионального бюджета впервые была открыта первая модельная библиотека, которая в полной мере реализовала концепцию модернизации;
- муниципальные библиотеки продолжили получение субсидии из федерального и регионального бюджета на комплектование библиотечных фондов;
- проведены капитальные и текущие ремонты библиотек за счет регионального и муниципального бюджета.

Библиотеки региона стремятся своими силами улучшить материально-техническую базу и внедрить инновационные практики в работу. В 2022 г. сотрудники муниципальных библиотек продолжали подавать проектные заявки на конкурсы, выигрывать гранты и субсидии на реализацию социальных и социокультурных проектов. Всего за отчетный год благодаря проектной деятельности муниципальных библиотек было привлечено **30 283 000** рублей.

С апреля библиотеки стали участниками реализации федерального проекта «Пушкинская карта». По итогам года 77 библиотек провели 457 мероприятий в рамках проекта, заработали свыше 1 млн 700 тысяч рублей. Сотрудники смогли создать конкурентные условия и пересмотрели свои возможности. Это направление положительно сказалось на развитии культурно-просветительской деятельности.

В рамках форума «Живые библиотеки Приангарья» губернатор Иркутской области определил 5 приоритетных проектов, направленных на развитие инженерного мышления, сохранения традиций, экологического просвещения, семейного и патриотического воспитания. 6 библиотек выразили желание стать пилотными площадками и методическими центрами по вышеуказанным

направлениям для библиотек региона. В отчетном году библиотеками разработаны концепции развития данных направлений.

Данная деятельность и другие успешные практики смогли привлечь новых пользователей и значительно увеличить основные показатели деятельности: количество пользователей, посещений и книговыдачу.

С целью совершенствования деятельности библиотек региона по-прежнему необходимо решение задач, которые актуальны уже на протяжении последних 5 лет:

- проведение рецентрализации библиотечной сети;
- увеличение финансирования на комплектование библиотек из регионального бюджета;
- интернетизация библиотек региона;
- приобретение специализированного транспорта для 16 центральных муниципальных библиотек;
- укрепление материально-технической базы муниципальных библиотек.

Эти задачи приоритетны для центральной библиотеки региона и министерства культуры Иркутской области.

В связи с внедрением профессионального стандарта «Специалист библиотечно-информационной деятельности» Иркутская областная государственная универсальная научная библиотека им. И. И. Молчанова-Сибирского организует повышение квалификации всем сотрудникам муниципальных библиотек, не соответствующим требованиям профессионального стандарта. Кроме того, ГБУК ИОГУНБ окажет методическую поддержку по вопросам внедрения данного стандарта в деятельность библиотек.

По итогам года министерством культуры принято решение об активизации методического обеспечения сельских библиотек региона с целью их развития и приведения в соответствие с Модельным стандартом. Сеть сельских библиотек составляет свыше 70 % от общего числа библиотек, и их деятельность требует перезагрузки. Данную задачу трудно завершить за один год, она будет решаться систематической работой региональной и центральных библиотек муниципальных образований.

В настоящее время большинство специалистов обеспокоено вопросами исполнения поручений президента и губернатора региона в части показателей деятельности библиотек. Важно в ближайшее время принять исчерпывающие меры по учету библиотечных показателей от федеральных структур.

Помимо этих задач остро стоят проблемы разработки и утверждения регионального норматива обеспеченности населения библиотеками, включения типовых зданий библиотек в программы по ремонту учреждений культуры, разработки и утверждения рекомендаций по сохранению штатной численности центральных межпоселенческих библиотек и библиотек в сельских поселениях. Эти задачи на протяжении многих лет звучат, но предпринятых действий недостаточно на данном этапе.

Библиотеки Приангарья в 2022 году: статистические показатели деятельности

Таблица 1

Общая характеристика библиотечной сети Иркутской области

№ п/п	Муниципальное образование (район/город)	Население на 01.01.2023	Число библиотек (сетевых единиц), ед.			Охват населения библиотечным обслуживанием, %			Число зарегистрированных пользователей, всего, тыс. чел.			Число посещений, всего, тыс. ед.			Выдано (просмотрено) документов, всего, тыс. ед.		
			2019	2022	+/-	2019	2022	+/-	2019	2022	+/-	2019	2022	+/-	2019	2022	+/-
1.	Аларский	22197	29	29	0	40	32	-8	8,2	7,0	-1,2	94,9	102,6	7,7	145,1	110,9	-34,2
2.	Балаганский	8643	12	12	0	71	66	-5	6,0	5,7	-0,3	58,2	80,1	21,9	120,0	121,1	1,1
3.	Баяндаевский	11607	17	17	0	70	65	-5	7,5	7,5	0	68,3	77,3	9,0	144,8	144,5	-0,3
4.	Бодайбинский	13124	8	8	0	80	114	34	14,0	14,9	0,9	116,4	109,9	-6,5	350,3	328,6	-21,7
5.	Боханский	25072	26	26	0	52	44	-8	12,9	11,0	-1,9	157,3	135,0	-22,3	264,6	199,5	-65,1
6.	Братский	47876	42	42	0	32	29	-3	16,0	13,7	-2,3	198,9	225,0	26,1	410,8	311,3	-99,5
7.	Жигаловский	8975	15	15	0	76	69	-7	6,3	6,2	-0,1	67,0	53,5	-13,5	124,8	95,3	-29,5
8.	Заларинский	26414	30	30	0	60	66	6	16,4	17,5	1,1	168,8	208,1	39,3	350,4	401,0	50,6
9.	Зиминский	12168	21	22	+1	51	53	2	6,4	6,5	0,1	107,4	115,7	8,3	177,6	160,7	-16,9
10.	Иркутский	165480	29	29	0	12	9	-3	16,6	15,2	-1,4	164,2	163,0	-1,2	270,1	233,5	-36,6
11.	Казачинско-Ленский	15129	15	14	-1	58	67	9	9,5	10,2	0,7	88,5	81,4	-7,1	193,2	146,9	-46,3
12.	Катаганский	3025	12	12	0	64	50	-14	2,1	1,5	-0,6	30,1	19,9	-10,2	103,3	63,9	-39,4
13.	Качугский	15159	24	24	0	43	38	-5	7,2	5,7	-1,5	95,2	99,6	4,4	156,4	131,4	-25,0
14.	Киренский	15876	19	19	0	63	70	7	10,7	11,1	0,4	91,0	113,6	22,6	203,1	223,2	20,1
15.	Куйтунский	27222	30	30	0	46	55	9	12,7	14,9	2,2	87,9	60,5	-27,4	269,8	182,5	-87,3
16.	Мамско-Чуйский	3224	5	5	0	95	90	-5	3,5	2,9	-0,6	36,5	39,0	2,5	67,0	72,4	5,4
17.	Нижнеилимский	42534	22	22	0	43	47	4	19,9	20,0	0,1	182,9	192,0	9,1	434,4	317,6	-116,8
18.	Нижнеудинский	52307	32	31	-1	40	42	2	24,8	22,2	-2,6	221,4	223,9	2,5	575,9	504,7	-71,2
19.	Нукутский	15036	20	20	0	45	53	8	7,0	8,0	1,0	75,5	75,2	-0,3	146,7	154,5	7,8
20.	Ольхонский	10459	16	16	0	55	57	2	5,4	6,0	0,6	81,5	87,1	5,6	134,9	141,9	7,0
21.	Осинский	20829	19	19	0	49	48	-1	10,6	10,1	-0,5	99,1	110,2	11,1	193,9	183,2	-10,7
22.	Слодянский	38631	11	10	-1	47	43	-4	18,5	16,5	-2,0	134,3	134,1	-0,2	326,2	340,6	14,4
23.	Тайшетский	70728	31	31	0	29	25	-4	20,7	17,5	-3,2	198,3	159,2	-39,1	442,7	327,1	-115,6
24.	Тулунский	19460	26	26	0	50	64	14	12,2	12,4	0,2	118,4	132,3	13,9	231,6	231,9	0,3
25.	Усольский	48406	20	20	0	31	28	-3	15,5	13,6	-1,9	153,1	128,7	-24,4	322,1	192,2	-129,9
26.	Усть-Илимский	13031	10	10	0	65	93	28	9,3	12,1	2,8	74,5	69,4	-5,1	145,5	119,2	-26,3
27.	Усть-Кутский	42502	20	20	0	56	58	2	26,6	24,8	-1,8	220,3	211,8	-8,5	545,6	448,0	-97,6
28.	Усть-Удинский	13343	21	21	0	70	67	-3	9,2	8,9	-0,3	81,3	97,5	16,2	174,4	155,4	-19,0
29.	Черемховский	28339	24	24	0	54	54	0	15,0	15,3	0,3	194,3	205,6	11,3	363,2	370,9	7,7
30.	Чунский	27029	15	15	0	28	32	4	8,8	8,7	-0,1	100,1	109,4	9,3	211,4	220,3	8,9
31.	Шелеховский	64199	9	9	0	23	31	8	15,6	20,0	4,4	100,0	87,8	-12,2	245,7	221,6	-24,1
32.	Эхирит-Булагатский	29498	23	23	0	23	21	-2	6,9	6,3	-0,6	70,0	66,0	-4,0	110,0	69,9	-40,1
ИТОГО по районам		833283	653	651	-2	39	45	6	382,1	373,9	-8,2	3735,3	3774,0	38,7	7955,1	6916,7	-1038,4
1.	г. Ангарск	230058	20	19	-1	39	28	-11	93,5	64,4	-29,1	597,0	489,0	-108,0	1342,4	1098,1	-244,3
2.	г. Братск	221244	11	11	0	21	22	1	47,3	49,3	2,0	340,8	380,9	40,1	1074,2	1094,8	20,6

№ п/п	Муниципальное образование (район/город)	Население на 01.01.2023	Число библиотек (сетевых единиц), ед.			Охват населения библиотечным обслуживанием, %			Число зарегистрированных пользователей, всего, тыс. чел.			Число посещений, всего, тыс. ед.			Выдано (просмотрено) документов, всего, тыс. ед.		
			2019	2022	+/-	2019	2022	+/-	2019	2022	+/-	2019	2022	+/-	2019	2022	+/-
3.	г. Зима	30181	3	3	0	35	36	1	10,8	10,8	0	92,1	108,8	16,7	233,1	233,1	0
4.	г. Иркутск	611215	25	26	+1	17	17	0	103,9	102,7	-1,2	838,1	784,4	-53,7	1923,0	1902,0	-21,0
5.	г. Саянск	35593	4	4	0	35	53	18	13,6	18,7	5,1	82,3	96,9	14,6	246,8	298,4	51,6
6.	г. Свирск	15333	2	2	0	35	30	-5	4,5	4,6	0,1	48,8	48,1	-0,7	94,4	96,8	2,4
7.	г. Тулун	37847	6	5	-1	48	54	6	19,2	20,3	1,1	174,0	194,7	20,7	365,5	385,4	19,9
8.	г. Усолье-Сибирское	73507	6	6	0	22	24	2	16,6	18,0	1,4	106,6	117,7	11,1	306,0	314,0	8,0
9.	г. Усть-Илимск	78445	6	6	0	35	74	39	28,5	58,0	29,5	240,2	239,0	-1,2	520,9	521,0	0,1
10.	г. Черемхово	53415	7	7	0	44	39	-5	22,0	20,9	-1,1	241,2	237,1	-4,1	547,2	441,7	-105,5
ИТОГО по городским округам		1386838	90	89	-1	25	27	2	359,9	367,7	7,8	2761,0	2696,7	-64,3	6653,6	6385,2	-268,4
ИТОГО по муниципальным библиотекам		2344360	743	740	-3	31	32	1	742,0	741,5	-0,5	6496,3	6470,7	-25,6	14608,7	13301,9	-1306,8
1.	ГБУК ИОГУНБ	611215	1	1	1	5	5	0	29,1	28,4	-0,7	180,1	220,6	40,5	781,6	1351,2	569,6
2.	ГБУК ОЮБ		1	1	1	2	2	0	11,8	11,1	-0,7	65,3	55,1	-10,2	161,5	67,3	-94,2
3.	ГБУК ИОДБ		1	1	1	2	2	0	11,1	11,0	-0,1	81,4	82,2	0,8	174,2	179,1	4,9
4.	ГБУК ИОСБ для слепых		1	1	1	0,4	0,4	0	2,4	2,5	0,1	37,5	47,8	10,3	57,5	60,4	2,9
5.	ОГБУК УОНБ		29498	1	1	1	1	2	+1	6,1	5,8	-0,3	44,9	42,5	-2,4	129,5	105,0
ИТОГО по государственным библиотекам		640713	5	5	5	10	9	-1	60,6	58,8	-1,8	409,2	451,4	42,2	1304,3	1763,2	458,9
ВСЕГО по региону		2344360	748	745	-3	34	34	0	802,5	800,4	-2,1	6905,5	6922,1	16,6	15913,1	15065,2	-847,9

Таблица 2

Ресурсная обеспеченность библиотечной сети Иркутской области

№п/п	Муниципальное образование (район/город)	Количество библиотек (сетевых единиц), ед.																		Численность работников, всего, чел.			Средняя заработная плата, руб.		
		Создающих собственные базы данных						Участвующих в сводных каталогах			Использующих в работе НЭБ			Имеющих доступ в Интернет			Имеющих зону Wi-Fi								
		Электронный каталог			Электронные цифровые библиотеки																				
		2019	2022	+/-	2019	2022	+/-	2019	2022	+/-	2019	2022	+/-	2019	2022	+/-	2019	2022	+/-	2019	2022	+/-	2019	2022	+/-
1.	Аларский	1	1	0	0	0	0	1	1	0	1	1	0	29	29	0	6	1	-5	43	41	-2	35,16	45,28	10,12
2.	Балаганский	1	1	0	1	1	0	1	1	0	12	1	-11	12	12	0	12	12	0	18	19	1	37,41	47,42	10,01
3.	Баяндаевский	1	1	0	0	0	0	1	1	0	1	1	0	2	5	3	2	2	0	25	22	-3	34,87	35,00	0,13
4.	Бодайбинский	1	1	0	0	0	0	0	0	0	0	0	0	7	7	0	0	0	0	36	35	-1	44,37	57,31	12,94
5.	Боханский	1	1	0	0	0	0	1	1	0	0	1	1	20	20	0	3	0	-3	37	35	-2	34,11	43,77	9,66
6.	Братский	1	0	-1	0	0	0	0	0	0	0	0	0	11	24	13	8	10	2	53	53	0	37,50	49,45	11,95
7.	Жигаловский	2	2	0	1	1	0	1	1	0	1	2	1	3	4	1	2	0	-2	24	20	-4	39,82	49,59	9,77
8.	Заларинский	1	1	0	1	1	0	1	1	0	1	1	0	30	30	0	8	6	-2	46	46	0	35,08	44,06	8,98
9.	Зиминский	1	1	0	0	1	1	1	1	0	1	1	0	8	15	7	1	0	-1	27	25	-2	31,99	39,44	7,45
10.	Иркутский	1	1	0	0	0	0	1	1	0	2	2	0	20	22	2	8	2	-6	39	40	1	33,21	40,00	6,79
11.	Казачинско-Ленский	1	1	0	0	0	0	1	1	0	1	0	-1	8	10	2	2	1	-1	28	25	-3	47,94	61,97	14,03
12.	Каганский	1	1	0	0	0	0	1	1	0	1	1	0	12	12	0	0	0	0	21	19	-2	59,92	74,85	14,93
13.	Качугский	1	1	0	1	1	0	1	1	0	0	0	0	3	15	12	2	5	3	41	41	0	36,75	50,00	13,25
14.	Киренский	1	1	0	0	1	1	1	1	0	1	1	0	2	9	7	1	1	0	33	31	-2	50,05	63,23	13,18
15.	Куйтунский	1	1	0	0	0	0	1	1	0	2	2	0	12	17	5	8	1	-7	43	43	0	34,60	44,42	9,82
16.	Мамско-Чуйский	2	2	0	1	1	0	1	1	0	0	2	2	2	2	0	0	0	11	10	-1	52,25	66,43	14,18	
17.	Нижнеилимский	1	1	0	1	1	0	1	1	0	1	1	0	7	10	3	7	6	-1	53	45	-8	44,99	57,77	12,78
18.	Нижнеудинский	1	1	0	1	2	1	1	1	0	1	2	1	8	15	7	5	1	-4	56	50	-6	34,38	44,47	10,09
19.	Нукутский	1	1	0	0	0	0	1	1	0	1	1	0	3	4	1	3	2	-1	28	28	0	34,82	45,14	10,32
20.	Ольхонский	1	1	0	0	0	0	0	0	0	1	0	-1	3	8	5	2	3	1	26	25	-1	35,18	42,91	7,73
21.	Осинский	1	1	0	0	0	0	1	1	0	0	0	0	10	15	5	2	1	-1	30	29	-1	37,89	45,38	7,49
22.	Слюдянский	1	1	0	1	1	0	1	1	0	3	2	-1	10	10	0	3	2	-1	38	39	1	36,19	45,94	9,75
23.	Тайшетский	2	3	+1	0	0	0	2	2	0	1	3	2	6	18	12	6	2	-4	66	65	-1	36,50	46,68	10,18
24.	Тулунский	1	1	0	0	0	0	1	1	0	1	1	0	23	25	2	5	4	-1	30	33	3	34,84	36,72	1,88
25.	Усольский	1	1	0	0	0	0	1	1	0	1	1	0	7	11	4	6	1	-5	30	29	-1	41,23	44,36	3,13
26.	Усть-Илимский	1	1	0	0	0	0	1	1	0	1	1	0	8	9	1	2	2	0	19	15	-4	48,91	59,98	11,07
27.	Усть-Кутский	1	1	0	1	1	0	1	1	0	1	1	0	10	13	3	4	4	0	46	46	0	50,32	63,60	13,28
28.	Усть-Удинский	1	1	0	0	0	0	1	1	0	1	1	0	21	20	-1	7	1	-6	32	33	1	33,66	42,41	8,75
29.	Черемховский	1	1	0	1	1	0	1	1	0	1	2	1	24	24	0	18	24	6	36	36	0	34,84	44,80	9,96
30.	Чунский	1	1	0	0	0	0	1	1	0	1	1	0	7	13	6	4	2	-2	28	24	-4	36,07	45,79	9,72
31.	Шелеховский	1	1	0	1	1	0	1	1	0	1	1	0	9	9	0	3	9	-6	28	20	-8	33,79	40,06	6,27
32.	Эхирит-Булагатский	1	1	0	0	0	0	0	0	0	0	0	0	13	16	3	5	1	-4	26	25	-1	36,99	43,89	6,90
ИТОГО по районам		35	35	0	11	14	3	29	29	0	40	34	-6	350	453	103	145	106	-51	1097	1047	-50	39,24	48,82	9,58
1.	г. Ангарск	1	1	0	1	1	0	1	1	0	18	17	-1	20	19	-1	17	17	0	112	89	-23	39,82	49,52	9,70
2.	г. Братск	1	1	0	9	10	1	1	1	0	1	11	10	11	11	0	9	0	-9	87	84	-3	31,66	35,01	3,35
3.	г. Зима	1	1	0	0	0	0	0	1	1	1	1	0	3	3	0	3	2	-1	20	14	-6	32,03	41,13	9,10
4.	г. Иркутск	2	2	0	2	2	0	1	1	0	9	10	1	25	26	1	1	1	0	162	152	-10	37,81	47,44	9,63
5.	г. Саянск	1	1	0	1	1	0	1	1	0	2	2	0	4	4	0	3	2	-1	25	22	-3	34,61	44,40	9,79

6.	г. Свирск	1	1	0	1	1	0	0	0	0	1	1	0	2	2	0	1	1	0	7	7	0	34,22	43,97	9,75
7.	г. Тудун	1	1	0	1	1	0	0	0	0	6	2	-4	6	5	-1	6	5	-1	26	27	1	35,53	41,80	6,27
8.	г. Усолье-Сибирское	1	1	0	1	1	0	1	1	0	1	6	5	6	6	0	3	6	3	29	28	-1	34,92	43,94	9,02
9.	г. Усть-Илимск	1	1	0	6	6	0	1	1	0	6	6	0	6	6	0	6	6	0	53	50	-3	45,01	54,80	9,79
10.	г. Черемхово	1	1	0	1	1	0	1	1	0	1	4	3	6	7	1	0	1	1	34	34	0	35,58	44,86	9,28
ИТОГО по городским округам		11	11	0	23	24	1	7	8	1	46	60	14	89	89	0	49	41	-8	555	507	-48	36,20	44,69	8,49
ИТОГО по мун. библиотекам		46	46	0	34	38	4	36	37	1	86	94	8	439	542	103	194	147	-59	1652	1554	-98	37,72	46,76	9,04
1.	ГБУК ИОГУНБ	1	1	0	1	1	0	1	1	0	1	1	0	1	1	0	1	1	0	166	151	-15	39,18	54,47	15,29
2.	ГБУК ОЮБ	1	1	0	1	1	0	1	1	0	1	1	0	1	1	0	0	0	0	29	27	-2	36,71	52,10	15,39
3.	ГБУК ИОДБ	1	1	0	1	1	0	0	0	0	1	0	-1	1	1	0	0	0	0	25	26	1	41,51	53,79	12,28
4.	ГБУК ИОСБ для слепых	1	1	0	0	0	0	0	0	0	0	0	0	1	1	0	0	1	1	16	16	0	32,06	42,05	9,99
5.	ОГБУК УОНБ	1	1	0	0	1	1	1	1	0	0	1	1	1	1	0	0	1	1	14	15	1	37,00	48,19	11,19
ИТОГО по гос. библиотекам		5	5	0	3	4	1	3	3	3	3	3	0	5	5	5	1	3	1	250	235	-15	38,71	50,12	11,41
ВСЕГО по региону		51	51	0	37	42	5	39	40	1	89	97	8	444	547	103	195	150	-58	1902	1789	-113	38,21	48,44	10,23

Таблица 3

Общие сведения о муниципальных библиотеках и структурных подразделениях учреждений, осуществляющих библиотечную деятельность

Город/район	Общее число библиотек				Количество юридических лиц		Помещения по форме пользования		Число библиотек, вошедших в структуру КДУ				Число сельских библиотек			
	2019	2020	2021	2022	2021	2022	2019	2022	2019	2020	2021	2022	2019	2020	2021	2022
Ангарск	20	20	20	19	1	1	18 – бюджетные 2 – автономные	17 – бюджетные 2 – автономные	2	2	2	2	3	3	3	3
Братск	11	11	11	11	1	1	бюджетные	бюджетные	0	0	0	0	0	0	0	0
Зима	3	3	3	3	1	1	бюджетные	бюджетные	0	0	0	0	0	0	0	0
Иркутск	25	26	26	26	2	2	бюджетные	бюджетные	0	0	0	0	0	0	0	0
Саянск	4	4	4	4	1	1	казенные	казенные	0	0	0	0	0	0	0	0
Свирск	2	2	2	2	1	1	казенные	казенные	0	0	0	0	0	0	0	0
Тулун	6	5	5	5	1	1	бюджетные	бюджетные	0	0	0	0	0	0	0	0
Усолье-Сибирское	6	6	6	6	1	1	бюджетные	бюджетные	0	0	0	0	0	0	0	0
Усть-Илимск	6	6	6	6	1	1	бюджетные	бюджетные	0	0	0	0	0	0	0	0
Черемхово	7	7	7	7	1	1	бюджетные	бюджетные	0	0	0	0	0	0	0	0
ИТОГО по городам	90	90	90	89	11	11	82 – бюджетные 2 – автономные 6 – казенные	81 – бюджетные 2 – автономные 6 – казенные	2	2	2	2	3	3	3	3
Аларский	29	29	29	29	1	1	бюджетные	бюджетные	26	26	26	26	29	29	29	29
Балаганский	12	12	12	12	1	1	бюджетные	бюджетные	0	0	0	0	10	10	12	12
Баяндаевский	17	17	17	17	2	2	бюджетные	бюджетные	15	14	14	14	17	17	17	17
Бодайбинский	8	8	8	8	1	1	казенные	казенные	0	0	0	0	2	2	2	2
Боханский	26	26	26	26	1	1	бюджетные	бюджетные	24	24	24	24	26	26	26	26
Братский	42	42	42	42	2	2	казенные	казенные	40	40	40	40	40	40	40	40
Жигаловский	15	15	15	15	1	1	казенные	казенные	12	12	12	12	13	13	13	13
Заларинский	30	30	30	30	2	2	бюджетные	бюджетные	28	28	28	28	27	27	27	27
Зиминский	21	22	22	22	1	1	казенные	казенные	19	20	20	20	21	22	22	22
Иркутский	29	29	29	29	1	1	казенные	казенные	27	27	27	27	27	27	27	27
Казачинско-Ленский	15	15	15	14	3	3	казенные	казенные	11	11	10	10	11	11	11	9
Катангский	12	12	12	12	1	1	казенные	казенные	0	0	0	0	12	12	12	12
Качугский	24	24	24	24	1	1	2 – бюджетные 22 – казенные	2 – бюджетные 22 – казенные	22	22	22	22	22	22	22	22
Киренский	19	19	19	19	1	1	казенные	казенные	16	16	16	16	15	15	15	15
Куйтунский	30	30	30	30	1	1	казенные	казенные	28	28	28	28	28	28	28	28
Мамско-Чуйский	5	5	5	5	1	1	казенные	казенные	0	0	0	0	1	1	1	1

Город/район	Общее число библиотек				Количество юридических лиц		Помещения по форме пользования		Число библиотек, вошедших в структуру КДУ				Число сельских библиотек			
	2019	2020	2021	2022	2021	2022	2019	2022	2019	2020	2021	2022	2019	2020	2021	2022
Нижеилимский	22	22	22	22	4	4	казенные	казенные	19	19	19	16	12	12	12	12
Нижеудинский	32	31	31	31	3	3	казенные	казенные	26	26	25	25	23	22	22	22
Нукутский	20	20	20	20	1	1	2 – бюджетные 18 – казенные	2 – бюджетные 18 – казенные	18	18	18	18	20	20	20	20
Ольхонский	16	16	16	16	5	5	1 – бюджетные 15 – казенные	1 – бюджетные 15 – казенные	5	5	5	5	16	16	16	16
Осинский	19	19	19	19	1	1	15 – бюджетные 2 – казенные 2 – автономные	17 – бюджетные 2 – автономные	17	17	17	17	19	19	19	19
Слюдянский	11	10	10	10	2	2	9 – бюджетные 1 – казенные	9 – бюджетные 1 – казенные	0	0	0	0	6	6	6	6
Тайшетский	31	31	31	31	4	4	казенные	казенные	26	25	25	25	23	23	23	23
Тулунский	26	26	26	26	1	1	казенные	казенные	24	24	24	24	26	26	26	26
Усольский	20	20	20	20	2	2	12 – бюджетные 8 – казенные	12 – бюджетные 8 – казенные	15	16	16	16	15	15	15	15
Усть-Илимский	10	10	10	10	1	1	1 – бюджетные 9 – казенные	1 – бюджетные 9 – казенные	9	9	9	9	8	8	8	8
Усть-Кутский	20	20	20	20	2	2	казенные	казенные	8	8	8	8	9	9	9	9
Усть-Удинский	21	20	20	21	1	1	1 – бюджетные 19 – казенные	1 – бюджетные 20 – казенные	18	18	18	19	19	19	20	21
Черемховский	24	24	24	24	1	1	казенные	казенные	0	0	0	0	22	22	22	22
Чунский	15	15	15	15	1	1	3 – бюджетные 12 – казенные	3 – бюджетные 12 – казенные	13	13	13	13	11	11	11	11
Шелеховский	9	9	9	9	1	0	казенные	казенные	8	7	8	9	6	6	7	7
Эхирит-Булагатский	23	23	23	23	0	0	1 – бюджетные 22 – казенные	2 – бюджетные 21 – казенные	23	23	23	23	23	23	23	23
ИТОГО по районам	653	651	651	651	51	50	161 – бюджетные 488 – казенные 2 – автономные	164 – бюджетные 485 – казенные 2 – автономные	497	497	496	494	559	560	563	562
ИТОГО по муниципальным библиотекам	743	741	741	740	62	61	243 – бюджетные 494 – казенные 4 – автономные	245 – бюджетные 491 – казенные 4 – автономные	499	499	498	496	562	563	566	565

Таблица 4

**Общие сведения о муниципальных библиотеках и структурных подразделениях учреждений,
осуществляющих библиотечную деятельность**

Город/район	Общее число библиотек				Число детских библиотек				Из них число детских сельских библиотек			
	2019	2020	2021	2022	2019	2020	2021	2022	2019	2020	2021	2022
Ангарск	20	20	20	19	7	7	7	6	0	0	0	0
Братск	11	11	11	11	1	1	1	1	0	0	0	0
Зима	3	3	3	3	0	0	0	0	0	0	0	0
Иркутск	25	26	26	26	8	8	8	8	0	0	0	0
Саянск	4	4	4	4	1	1	1	1	0	0	0	0
Свирск	2	2	2	2	0	0	0	0	0	0	0	0
Тулун	6	5	5	5	2	2	2	2	0	0	0	0
Усолье-Сибирское	6	6	6	6	2	2	2	2	0	0	0	0
Усть-Илимск	6	6	6	6	2	2	2	2	0	0	0	0
Черемхово	7	7	7	7	1	1	1	1	0	0	0	0
ИТОГО по городам	90	90	90	89	24	24	24	23	0	0	0	0
Аларский	29	29	29	29	1	1	1	1	1	1	1	1
Балаганский	12	12	12	12	1	1	1	1	0	0	1	1
Баяндаевский	17	17	17	17	1	1	1	1	1	1	1	1
Бодайбинский	8	8	8	8	1	1	1	1	0	0	0	0
Боханский	26	26	26	26	1	1	1	1	1	1	1	1
Братский	42	42	42	42	2	2	2	2	2	2	2	2
Жигаловский	15	15	15	15	1	1	1	1	0	0	0	0
Заларинский	30	30	30	30	0	0	0	0	0	0	0	0
Зиминский	21	22	22	22	1	1	1	1	1	1	1	1
Иркутский	29	29	29	29	1	1	1	1	1	1	1	1
Казачинско-Ленский	15	15	15	14	1	1	1	1	1	1	1	1
Катангский	12	12	12	12	1	1	1	1	1	1	1	1
Качугский	24	24	24	24	1	1	1	1	0	0	0	0
Киренский	19	19	19	19	0	0	0	0	0	0	0	0
Куйтунский	30	30	30	30	1	1	1	1	0	0	0	0
Мамско-Чуйский	5	5	5	5	1	1	1	1	0	0	0	0
Нижнеилимский	22	22	22	22	1	1	1	1	0	0	0	0

Город/район	Общее число библиотек				Число детских библиотек				Из них число детских сельских библиотек			
	2019	2020	2021	2022	2019	2020	2021	2022	2019	2020	2021	2022
Нижнеудинский	32	31	31	31	3	3	3	3	1	1	1	1
Нукутский	20	20	20	20	2	2	2	2	2	2	2	2
Ольхонский	16	16	16	16	1	1	1	1	1	1	1	1
Осинский	19	19	19	19	1	1	1	1	1	1	1	1
Слюдянский	11	10	10	10	1	0	0	0	0	0	0	0
Тайшетский	31	31	31	31	2	2	2	2	0	0	0	0
Тулунский	26	26	26	26	1	1	1	1	1	1	1	1
Усольский	20	20	20	20	0	0	0	0	0	0	0	0
Усть-Илимский	10	10	10	10	0	0	0	0	0	0	0	0
Усть-Кутский	20	20	20	20	2	2	2	2	0	0	0	0
Усть-Удинский	21	20	20	21	1	0	0	0	0	0	0	0
Черемховский	24	24	24	24	1	1	1	1	0	0	0	0
Чунский	15	15	15	15	1	1	1	1	0	0	0	0
Шелеховский	9	9	9	9	0	0	0	0	0	0	0	0
Эхирит- Булагатский	23	23	23	23	0	0	0	0	0	0	0	0
ИТОГО по районам	653	651	651	651	32	30	30	30	15	15	16	16
ИТОГО по муниципальным библиотекам	743	741	741	740	56	54	54	53	15	15	16	16

Таблица 5

**Материально-техническая база муниципальных библиотек и структурных подразделений учреждений,
осуществляющих библиотечную деятельность**

Город/район	Общее число библиотек				Помещения по форме пользования (2022 г.)			Техническое состояние помещений							
								Требуют капитального ремонта				Аварийное состояние			
	2019	2020	2021	2022	В оперативном управлении	По договору аренды	Прочие	2019	2020	2021	2022	2019	2020	2021	2022
Ангарск	20	20	20	19	17	1	1	1	1	1	1	0	0	0	0
Братск	11	11	11	11	11	0	0	3	3	3	3	0	0	0	0
Зима	3	3	3	3	3	0	0	0	0	0	0	0	0	0	0
Иркутск	25	26	26	26	25	1	0	1	1	0	0	0	0	0	0
Саянск	4	4	4	4	4	0	0	0	0	0	0	0	0	0	0
Свирск	2	2	2	2	1	1	0	0	0	0	0	0	0	0	0
Тулун	6	6	5	5	5	0	0	0	0	0	0	0	0	0	0
Усолье-Сибирское	6	6	6	6	6	0	0	1	2	2	2	0	0	0	0
Усть-Илимск	6	6	6	6	6	0	0	1	1	3	3	0	0	0	0
Черемхово	7	7	7	7	4	0	3	0	1	1	1	0	0	0	0
ИТОГО по городам	90	91	90	89	82	3	4	7	9	10	10	0	0	0	0
Аларский	29	29	29	29	27	0	2	0	1	1	1	0	0	0	0
Балаганский	12	12	12	12	9	1	2	0	0	0	0	0	0	0	0
Баяндаевский	17	17	17	17	14	3	0	0	0	0	0	0	0	0	0
Бодайбинский	8	8	8	8	3	1	4	1	1	1	1	0	0	1	0
Боханский	26	26	26	26	23	3	0	0	0	0	0	0	0	0	0
Братский	42	42	42	42	40	0	1	0	0	0	1	0	0	0	0
Жигаловский	15	15	15	15	13	2	0	0	0	0	0	0	0	0	0
Заларинский	30	30	30	30	26	0	4	1	1	0	0	0	0	0	0
Зиминский	21	22	22	22	22	0	0	0	0	0	0	0	0	0	0
Иркутский	29	29	29	29	26	3	0	1	1	0	0	0	0	0	0
Казачинско-Ленский	15	15	15	14	10	1	3	0	0	0	0	0	0	0	0
Катангский	12	12	12	12	5	0	7	0	0	0	0	0	0	0	0
Качугский	24	24	24	24	24	0	0	0	1	1	0	0	0	0	0
Киренский	19	19	19	19	2	0	17	0	0	0	0	0	0	0	0
Куйтунский	30	30	30	30	28	1	1	0	3	2	2	0	0	1	0
Мамско-Чуйский	5	5	5	5	5	0	0	0	0	0	0	0	0	0	0
Нижнеилимский	22	22	22	22	22	0	0	3	0	1	1	0	0	0	0
Нижнеудинский	32	31	31	31	30	0	1	0	0	1	1	0	0	0	0

Город/район	Общее число библиотек				Помещения по форме пользования (2022 г.)			Техническое состояние помещений							
								Требуют капитального ремонта				Аварийное состояние			
	2019	2020	2021	2022	В оперативном управлении	По договору аренды	Прочие	2019	2020	2021	2022	2019	2020	2021	2022
Нукутский	20	20	20	20	17	3	0	0	0	0	0	1	1	1	0
Ольхонский	16	16	16	16	1	2	13	0	0	0	0	0	0	0	0
Осинский	19	19	19	19	19	0	0	1	0	0	0	0	0	0	0
Слюдянский	11	10	10	10	7	0	3	1	0	0	0	0	1	1	1
Тайшетский	31	31	31	31	30	1	0	3	2	4	0	1	0	0	0
Тулунский	26	26	26	26	26	0	0	0	0	0	0	0	0	0	0
Усольский	20	20	20	20	8	5	7	0	0	0	0	0	0	0	0
Усть-Илимский	10	10	10	10	10	0	0	0	0	0	0	0	0	0	0
Усть-Кутский	20	20	20	20	7	0	13	1	1	1	0	0	0	0	1
Усть-Удинский	21	20	20	21	21	0	0	0	0	0	0	0	0	0	0
Черемховский	24	24	24	24	24	0	0	2	1	1	1	1	1	1	1
Чунский	15	15	15	15	15	0	0	0	0	2	2	0	0	0	0
Шелеховский	9	9	9	9	9	0	0	0	1	1	1	0	0	0	0
Эхирит-Булагатский	23	23	23	23	21	1	1	0	0	0	0	0	0	0	0
ИТОГО по районам	653	652	651	651	544	27	79	14	13	16	11	3	3	5	3
ИТОГО по муниципальным библиотекам	743	743	741	740	626	30	83	21	22	26	21	3	3	5	3

Таблица 6

**Материально-техническая база муниципальных библиотек и структурных подразделений учреждений,
осуществляющих библиотечную деятельность**

Город/район	Общее число библиотек				Посадочные места для пользователей											
	2019	2020	2021	2022	Всего				Из них компьютеризированных				Из них с возможностью выхода в интернет			
					2019	2020	2021	2022	2019	2020	2021	2022	2019	2020	2021	2022
Ангарск	20	20	20	19	922	922	922	895	99	101	100	98	99	101	100	98
Братск	11	11	11	11	522	552	552	585	56	56	51	57	56	56	51	57
Зима	3	3	3	3	76	76	76	88	8	9	9	12	4	5	5	5
Иркутск	25	26	26	26	1163	1182	1132	1110	94	98	97	90	94	98	97	89
Саянск	4	4	4	4	365	387	387	387	15	15	17	17	15	15	17	17
Свирск	2	2	2	2	54	54	54	54	4	4	4	4	4	4	4	4
Тулун	6	6	5	5	161	171	167	167	19	19	19	21	19	19	19	21
Усолье-Сибирское	6	6	6	6	232	232	282	282	18	19	24	25	18	18	24	25
Усть-Илимск	6	6	6	6	278	278	278	278	21	21	24	27	21	21	24	27
Черемхово	7	7	7	7	179	159	187	187	4	11	11	11	3	10	10	10
ИТОГО по городам	90	91	90	89	3952	4013	4037	4033	338	353	356	362	333	347	351	353
Аларский	29	29	29	29	124	130	135	135	43	43	43	43	43	43	43	43
Балаганский	12	12	12	12	141	141	141	141	27	27	27	27	25	26	26	26
Баяндаевский	17	17	17	17	195	195	265	265	7	7	14	14	5	5	12	12
Бодайбинский	8	8	8	8	185	185	185	185	44	44	44	47	26	26	24	28
Боханский	26	26	26	26	161	161	164	164	24	24	24	24	20	20	20	19
Братский	42	42	42	42	340	354	352	356	17	17	17	17	15	14	12	15
Жигаловский	15	15	15	15	107	107	107	107	14	14	15	15	12	12	13	13
Заларинский	30	30	30	30	433	423	423	435	53	54	54	53	32	32	32	32
Зиминский	21	22	22	22	206	218	221	222	30	31	35	34	15	16	22	24
Иркутский	29	29	29	29	200	227	221	221	0	0	0	0	0	0	0	0
Казачинско-Ленский	15	15	15	14	103	107	112	110	12	13	13	12	10	10	10	10
Катангский	12	12	12	12	36	36	36	36	2	2	2	2	2	2	2	2
Качугский	24	24	24	24	88	121	127	142	7	10	17	17	6	9	17	17
Киренский	19	19	19	19	224	234	221	215	8	13	13	13	2	9	8	8
Куйтунский	30	30	30	30	240	229	211	204	12	13	13	11	12	13	13	11
Мамско-Чуйский	5	5	5	5	66	66	66	66	13	13	13	13	9	9	9	9
Нижнеилимский	22	22	22	22	344	338	344	344	14	12	18	20	14	12	15	16
Нижнеудинский	32	31	31	31	381	375	387	387	15	15	19	20	10	11	16	19
Нукутский	20	20	20	20	121	121	117	146	8	5	6	8	5	5	5	7

Город/район	Общее число библиотек				Посадочные места для пользователей											
	2019	2020	2021	2022	Всего				Из них компьютеризированных				Из них с возможностью выхода в интернет			
					2019	2020	2021	2022	2019	2020	2021	2022	2019	2020	2021	2022
Ольхонский	16	16	16	16	64	64	54	54	9	9	9	9	9	9	9	9
Осинский	19	19	19	19	105	106	149	151	16	17	21	21	16	17	17	20
Слюдянский	11	10	10	10	290	299	299	299	16	16	17	11	15	16	17	11
Тайшетский	31	31	31	31	434	409	430	447	5	12	15	18	5	8	12	16
Тулунский	26	26	26	26	85	85	77	77	32	33	39	39	18	20	36	36
Усольский	20	20	20	20	233	222	224	227	11	13	13	15	6	12	12	10
Усть-Илимский	10	10	10	10	121	121	121	121	13	13	14	14	12	12	13	13
Усть-Кутский	20	20	20	20	218	242	248	248	32	33	33	33	32	33	33	33
Усть-Удинский	21	20	20	21	221	233	218	241	35	45	44	46	35	45	42	46
Черемховский	24	24	24	24	354	354	354	354	29	29	29	36	29	29	29	36
Чунский	15	15	15	15	197	197	197	197	13	13	17	16	13	13	17	16
Шелеховский	9	9	9	9	253	253	235	235	33	34	18	16	26	26	14	13
Эхирит-Булагатский	23	23	23	23	180	180	177	181	25	16	26	25	23	14	23	24
ИТОГО по районам	653	652	651	651	6450	6533	6618	6713	619	640	682	689	502	528	573	594
ИТОГО по муниципальным библиотекам	743	743	741	740	10402	10546	10655	10746	957	993	1038	1051	835	875	924	947

Таблица 7

**Библиотечный фонд муниципальных библиотек и структурных подразделений учреждений,
осуществляющих библиотечную деятельность**

Город/район	Общее число библиотек				Поступило документов				Из них книг				В том числе новых поступлений				Из них книг			
	2019	2020	2021	2022	2019	2020	2021	2022	2019	2020	2021	2022	2019	2020	2021	2022	2019	2020	2021	2022
Ангарск	20	20	20	19	11,0	7,6	12,2	15,6	11,0	7,0	12,2	15,6	0	6,8	12,2	6,6	0	6,7	12,2	6,6
Братск	11	11	11	11	5,3	6,0	8,7	10,5	5,1	5,4	8,3	10,0	0	4,8	3,3	10,3	0	4,4	3,1	9,8
Зима	3	3	3	3	1,9	5,7	0,9	2,5	1,9	4,6	0,8	1,9	0	5,7	0,6	2,4	0	4,6	0,6	1,8
Иркутск	25	26	26	26	45,5	51,5	42,4	43,3	17,0	24,1	18,2	30,1	0	33,5	40,4	23,3	0	8,9	16,2	10,1
Саянск	4	4	4	4	8,4	4,3	7,2	4,7	7,5	3,4	6,2	3,1	0	4,3	7,2	4,7	0	3,4	6,2	3,1
Свирск	2	2	2	2	0,9	2,7	1,0	1,3	0,9	2,7	1,0	1,3	0	2,7	1,0	1,3	0	2,7	1,0	1,3
Тулун	6	6	5	5	4,4	5,1	6,3	4,8	3,3	4,0	4,9	3,1	0	1,9	6,1	4,8	0	0,9	4,8	3,1
Усолье-Сибирское	6	6	6	6	3,1	2,6	8,7	3,5	1,8	1,4	7,5	2,5	0	2,6	8,7	3,5	0	1,4	7,5	2,5
Усть-Илимск	6	6	6	6	4,1	4,0	6,0	5,8	2,8	2,3	4,7	4,4	0	4,0	6,0	5,8	0	2,3	4,7	4,4
Черемхово	7	7	7	7	12,0	2,5	4,2	4,9	11,3	0,9	4,2	4,9	0	2,5	4,2	4,9	0	0,9	4,2	4,9
ИТОГО по городам	90	91	90	89	96,7	92,2	97,7	97,0	61,4	55,8	68,0	76,8	0	68,8	90,0	67,6	0	36,2	60,5	47,4
Аларский	29	29	29	29	2,6	1,9	2,9	2,4	2,6	1,9	2,5	2,0	0	1,9	2,8	0,3	0	1,9	2,4	0,3
Балаганский	12	12	12	12	1,0	0,4	0,9	0,72	1,0	0,3	0,8	0,65	0	0,4	0,9	0,72	0	0,3	0,8	0,65
Баяндаевский	17	17	17	17	1,9	0,9	4,1	1,6	1,9	0,8	3,9	1,5	0	0,9	4,1	1,6	0	0,8	3,9	1,5
Бодайбинский	8	8	8	8	4,0	3,4	2,9	3,4	1,4	1,8	1,6	2,1	0	3,4	2,9	3,4	0	1,8	1,6	2,1
Боханский	26	26	26	26	2,7	2,0	3,3	2,6	2,2	1,6	2,6	2,1	0	2,0	3,3	2,6	0	1,6	2,6	2,1
Братский	42	42	42	42	13,4	7,0	6,7	7,8	8,5	4,4	4,7	4,6	0	6,7	5,2	7,8	0	4,1	3,3	4,6
Жигаловский	15	15	15	15	1,5	1,0	2,6	2,3	1,3	0,8	2,2	1,9	0	1,0	2,6	2,3	0	0,8	2,2	1,9
Заларинский	30	30	30	30	11,2	5,0	8,0	8,1	5,6	2,0	4,5	4,1	0	0,6	2,4	0,09	0	0,5	1,6	0,0
Зиминский	21	22	22	22	2,0	0,9	1,5	1,4	1,5	0,6	1,2	1,0	0	0,6	1,4	1,4	0	0,4	1,2	1,0
Иркутский	29	29	29	29	5,6	5,5	5,4	4,9	1,8	2,0	2,0	2,0	0	4,6	5,4	4,9	0	1,1	2,0	2,0
Казачинско-Ленский	15	15	15	14	24,6	6,4	7,8	17,4	16,2	2,5	4,0	8,0	0	5,9	7,3	5,2	0	2,4	3,7	1,9
Катангский	12	12	12	12	1,9	1,6	2,1	2,3	0,5	0,3	0,7	0,4	0	1,6	2,1	2,3	0	0,3	0,7	0,4
Качугский	24	24	24	24	4,4	2,3	3,4	2,6	2,3	1,0	1,9	1,3	0	2,3	3,4	2,6	0	1,0	1,9	1,3
Киренский	19	19	19	19	2,6	3,7	3,6	3,3	2,5	3,7	3,6	3,3	0	3,7	3,6	3,3	0	3,7	3,6	3,3
Куйтунский	30	30	30	30	5,1	5,3	7,2	2,9	2,8	3,8	5,7	2,3	0	3,4	7,2	2,8	0	1,9	5,4	2,3
Мамско-Чуйский	5	5	5	5	1,2	0,8	1,4	1,4	1,1	0,4	0,7	0,8	0	0,8	1,4	1,4	0	0,4	0,7	0,8
Нижнеилимский	22	22	22	22	4,5	2,6	7,8	3,6	3,7	1,1	6,3	3,2	0	2,6	7,8	3,2	0	1,1	6,3	2,8
Нижнеудинский	32	31	31	31	8,2	20,5	10,4	9,8	3,2	14,3	4,5	4,8	0	19,3	9,5	8,7	0	13,6	3,8	3,7

Город/район	Общее число библиотек				Поступило документов				Из них книг				В том числе новых поступлений				Из них книг			
	2019	2020	2021	2022	2019	2020	2021	2022	2019	2020	2021	2022	2019	2020	2021	2022	2019	2020	2021	2022
Нукутский	20	20	20	20	1,6	0,8	1,4	1,1	1,5	0,7	1,3	1,0	0	0,8	1,4	1,1	0	0,7	1,3	1,0
Ольхонский	16	16	16	16	3,7	2,2	3,5	1,6	3,7	2,2	3,5	1,6	0	2,2	3,5	1,6	0	2,2	3,5	1,6
Осинский	19	19	19	19	1,7	0,8	1,6	1,6	1,7	0,8	1,6	1,6	0	0,8	1,6	1,6	0	0,8	1,6	1,6
Слюдянский	11	10	10	10	3,2	0,9	3,7	4,2	2,9	0,9	3,4	4,1	0	0,5	2,3	2,9	0	0,4	2,1	2,8
Тайшетский	31	31	31	31	13,5	3,3	8,8	5,6	0,0	1,0	0,9	5,0	0	3,2	8,8	5,6	0	1,0	0,9	5,0
Тулунский	26	26	26	26	4,5	6,5	3,0	3,0	3,8	5,9	1,9	2,4	0	0,2	3,0	3,0	0	0,2	1,9	2,4
Усольский	20	20	20	20	28,9	4,6	4,5	3,9	19,4	2,5	3,1	3,4	0	4,6	4,5	3,9	0	2,5	3,1	3,4
Усть-Илимский	10	10	10	10	1,7	1,6	2,0	2,8	0,9	0,7	1,1	2,1	0	1,6	2,0	2,8	0	0,7	1,1	2,1
Усть-Кутский	20	20	20	20	5,9	4,9	5,2	10,8	2,9	1,5	2,0	6,6	0	4,9	5,2	10,8	0	1,5	2,0	6,6
Усть-Удинский	21	20	20	21	3,3	8,1	2,3	3,8	2,7	7,5	1,6	3,0	0	6,4	0,9	0,5	0	6,3	0,9	0,5
Черемховский	24	24	24	24	3,2	4,7	4,8	4,0	1,4	2,2	2,6	2,0	0	2,7	4,3	3,6	0	0,6	2,3	1,8
Чунский	15	15	15	15	2,7	0,8	1,9	1,8	2,3	0,5	1,5	1,2	0	0,8	1,9	1,8	0	0,5	1,5	1,2
Шелеховский	9	9	9	9	5,8	1,6	3,0	1,6	4,0	1,2	2,7	1,5	0	1,6	3,0	1,4	0	1,2	2,7	1,3
Эхирит-Булгатский	23	23	23	23	3,7	1,3	1,3	0,7	3,7	1,3	1,0	0,7	0	1,3	0,6	0,3	0	1,3	0,6	0,3
ИТОГО по районам	653	652	651	651	181,9	162,1	129,0	125,0	110,7	95,1	81,5	82,4	0	125,2	116,3	95,7	0	66,1	73,1	64,4
ИТОГО по муниципальным библиотекам	743	743	741	740	278,6	205,8	226,6	222,0	172,2	128,0	149,4	159,2	0	162,5	206,3	163,3	0	93,9	133,6	111,8

0

Таблица 8

**Библиотечный фонд муниципальных библиотек и структурных подразделений учреждений,
осуществляющих библиотечную деятельность**

Город/район	Общее число библиотек				Выбыло документов				Из них книг				Состоит документов				Из них книг			
	2019	2020	2021	2022	2019	2020	2021	2022	2019	2020	2021	2022	2019	2020	2021	2022	2019	2020	2021	2022
Ангарск	20	20	20	19	16,7	19,0	14,9	24,8	16,7	18,4	14,3	24,8	761,6	750,2	747,5	725,9	749,2	678,9	735,0	713,4
Братск	11	11	11	11	28,9	23,9	27,9	20,8	28,9	23,8	27,9	20,8	452,0	434,2	415,0	404,7	405,3	386,9	367,3	356,5
Зима	3	3	3	3	3,5	1,1	3,0	3,2	2,6	0,1	2,0	2,2	213,9	218,5	216,4	215,7	195,0	199,5	198,3	198,0
Иркутск	25	26	26	26	37,6	46,2	50,1	51,5	11,3	14,6	21,5	32,3	853,3	858,6	850,9	842,8	668,8	678,3	675,0	672,8
Саянск	4	4	4	4	0,0	9,8	10,2	19,7	0,0	9,8	9,3	11,5	158,4	152,9	149,9	134,9	133,4	127,9	124,8	115,6
Свирск	2	2	2	2	0,0	7,4	3,9	1,6	0,0	7,4	3,9	1,6	69,8	65,1	62,2	61,9	67,7	61,9	61,7	58,5
Тулун	6	6	5	5	22,3	10,9	21,6	3,2	19,2	9,4	19,7	2,7	141,8	136,0	120,7	122,3	123,7	118,3	116,3	105,8
Усолье-Сибирское	6	6	6	6	8,5	21,2	13,4	59,5	6,4	20,0	12,2	55,5	303,5	285,0	280,2	224,2	282,1	263,6	258,9	205,6
Усть-Илимск	6	6	6	6	6,1	26,1	3,1	7,9	2,7	24,1	1,2	6,0	206,1	184,0	186,9	184,8	183,1	161,3	164,7	163,2
Черемхово	7	7	7	7	0,0	10,3	14,3	8,6	0,0	3,4	14,3	8,6	254,9	247,1	236,9	233,2	254,7	244,7	236,7	233,0
ИТОГО по городам	90	91	90	89	123,5	176,0	162,5	200,8	87,8	131,1	126,3	166,1	3415,3	3331,6	3266,8	3150,5	3063,0	2921,3	2938,8	2822,4
Аларский	29	29	29	29	3,4	2,6	3,8	2,7	3,4	2,6	3,3	2,3	331,0	330,3	329,3	328,9	329,9	329,1	278,8	278,5
Балаганский	12	12	12	12	0,5	3,1	0,09	0,0	0,3	2,5	0,09	0,0	105,9	103,3	104,1	104,8	101,7	99,5	100,3	93,0
Баяндаевский	17	17	17	17	3,3	0,0	3,0	0,06	3,3	0,0	3,0	0,06	134,5	135,4	136,4	138,0	132,7	133,5	134,4	137,8
Бодайбинский	8	8	8	8	9,9	2,6	3,9	4,3	5,8	0,02	1,7	1,7	187,2	188,0	187,0	186,1	160,3	162,1	162,2	162,6
Боханский	26	26	26	26	4,4	1,0	15,1	28,0	3,8	0,9	14,2	26,6	201,3	202,3	190,6	165,2	186,0	186,7	175,1	150,5
Братский	42	42	42	42	8,7	6,1	19,9	12,8	4,6	5,0	17,5	9,9	349,0	350,0	336,8	331,8	297,9	296,7	283,9	279,7
Жигаловский	15	15	15	15	10,7	1,5	1,8	2,1	8,4	1,5	1,5	1,6	88,3	87,8	88,6	88,8	74,5	73,7	75,8	74,7
Заларинский	30	30	30	30	5,3	6,9	5,9	6,9	5,3	1,2	5,0	3,6	276,4	274,4	276,5	277,7	234,1	234,9	234,4	234,9
Зиминский	21	22	22	22	1,3	2,4	1,3	2,5	1,2	2,3	1,2	2,4	163,9	162,3	162,5	161,4	154,2	152,5	152,5	151,1
Иркутский	29	29	29	29	17,3	24,8	15,6	8,1	9,8	14,6	10,4	4,4	242,6	222,3	213,1	210,0	181,7	169,1	160,8	158,4
Казачинско-Ленский	15	15	15	14	23,2	5,4	4,9	17,6	10,2	2,0	1,8	9,1	198,9	199,9	202,8	202,6	153,0	153,5	155,6	154,5
Катангский	12	12	12	12	1,5	1,4	2,3	2,7	0,5	0,5	1,3	0,9	83,8	84,1	83,9	83,5	71,2	73,0	72,5	72,9
Качугский	24	24	24	24	3,9	7,8	11,8	5,2	2,3	6,7	8,2	3,2	227,1	221,7	213,3	210,7	182,0	176,3	170,0	168,1
Киренский	19	19	19	19	12,9	8,1	3,9	17,7	12,7	8,1	3,9	17,7	212,9	208,5	208,2	193,9	193,2	208,2	207,8	193,5
Куйтунский	30	30	30	30	6,4	31,1	6,5	6,2	6,4	25,8	4,7	3,8	241,8	217,2	217,9	214,6	205,4	188,6	182,3	189,7
Мамско-Чуйский	5	5	5	5	2,4	5,9	4,2	1,6	2,4	5,9	4,2	1,6	110,9	105,8	103,0	102,4	110,5	83,1	79,6	78,9
Нижеилимский	22	22	22	22	25,1	15,7	4,7	12,4	5,9	12,3	4,1	9,3	225,4	212,3	221,9	213,2	197,8	206,8	207,7	210,3
Нижеудинский	32	31	31	31	15,3	27,3	19,6	19,6	11,3	22,6	16,4	15,1	487,2	480,3	471,1	461,3	384,4	376,1	364,6	334,1
Нукутский	20	20	20	20	1,1	1,5	5,2	1,9	0,7	0,4	4,2	1,1	173,8	173,1	169,2	168,4	152,0	152,3	149,5	149,3
Ольхонский	16	16	16	16	3,8	4,2	0,0	4,1	3,8	4,2	0,0	4,1	118,2	116,3	119,8	117,4	117,9	116,0	119,5	117,0
Осинский	19	19	19	19	0,5	0,6	1,0	0,6	0,5	0,6	1,0	0,6	168,9	169,1	169,7	170,7	168,8	168,9	169,5	170,6
Слюдянский	11	10	10	10	10,1	18,7	15,8	23,5	10,1	18,7	15,8	20,5	186,7	169,0	156,8	137,5	182,6	164,8	152,4	133,0
Тайшетский	31	31	31	31	33,5	13,4	31,3	12,3	0,0	3,7	6,9	11,3	378,6	368,5	346,0	339,3	0,0	115,7	59,1	290,5
Тулунский	26	26	26	26	12,4	1,8	1,8	2,1	10,9	1,3	1,5	1,5	155,3	160,0	161,1	162,1	132,5	137,1	137,5	161,5
Усольский	20	20	20	20	7,9	2,2	4,4	19,8	7,1	1,9	4,2	4,9	324,8	327,2	327,3	311,4	227,6	228,2	227,1	225,6

Город/район	Общее число библиотек				Выбыло документов				Из них книг				Состоит документов				Из них книг			
	2019	2020	2021	2022	2019	2020	2021	2022	2019	2020	2021	2022	2019	2020	2021	2022	2019	2020	2021	2022
Усть-Илимский	10	10	10	10	8,3	3,3	2,2	3,4	7,4	3,0	1,6	2,7	131,2	129,5	129,4	128,8	120,0	117,7	117,2	116,6
Усть-Кутский	20	20	20	20	22,8	19,6	21,0	10,7	19,1	13,8	18,0	6,8	281,8	267,1	251,4	251,6	241,0	228,7	212,7	212,5
Усть-Удинский	21	20	20	21	5,8	16,3	6,7	6,8	5,5	15,1	5,9	5,9	179,8	171,6	167,2	164,2	153,4	145,5	135,6	131,7
Черемховский	24	24	24	24	6,9	4,4	6,6	3,4	6,6	3,5	5,1	1,6	203,5	203,8	202,0	202,5	169,1	167,8	165,3	165,7
Чунский	15	15	15	15	3,9	1,5	7,6	8,6	2,7	1,5	6,7	7,7	131,3	130,6	124,8	118,0	114,1	113,1	107,9	101,4
Шелеховский	9	9	9	9	3,7	13,1	2,2	1,2	2,6	13,1	2,2	1,2	235,8	224,3	225,1	225,5	226,7	214,8	215,3	215,6
Эхирит-Булагатский	23	23	23	23	1,4	1,5	0,6	0,2	1,4	1,5	0,6	0,1	172,3	172,2	172,9	173,5	155,5	155,3	155,8	156,3
ИТОГО по районам	653	652	651	651	277,4	256,0	234,6	248,8	173,3	196,9	176,2	183,1	6710,1	6568,8	6469,7	6345,9	5511,7	5529,3	5322,6	5447,3
ИТОГО по муниципальным библиотекам	743	743	741	740	400,9	423,1	397,1	449,6	261,1	328,0	302,5	349,2	10125,4	9900,4	9736,4	9496,3	8574,6	8450,5	8261,4	8269,7

Таблица 9

Интернет. Электронные сетевые ресурсы муниципальных библиотек и структурных подразделений учреждений, осуществляющих библиотечную деятельность

Город/район	Общее число библиотек				Имеют доступ в интернет				Собственный интернет-сайт				Электронный каталог				Объем электронного каталога			
	2019	2020	2021	2022	2019	2020	2021	2022	2019	2020	2021	2022	2019	2020	2021	2022	2019	2020	2021	2022
Ангарск	20	20	20	19	20	20	20	19	12	19	17	18	1	1	1	1	73,2	77,2	81,9	83,7
Братск	11	11	11	11	11	11	11	11	1	1	1	1	1	1	1	1	72,4	76,8	82,5	88,4
Зима	3	3	3	3	3	3	3	3	1	3	3	3	1	3	1	1	6,1	7,0	8,0	11,3
Иркутск	25	26	26	26	25	26	26	26	25	26	26	26	2	2	2	2	187,7	196,1	207,6	217,0
Саянск	4	4	4	4	4	4	4	4	2	3	3	3	1	1	1	1	28,0	29,7	33,1	35,4
Свирск	2	2	2	2	2	2	2	2	1	1	1	1	1	1	1	1	6,8	7,4	8,0	8,6
Тулун	6	6	5	5	6	6	5	5	1	1	1	1	1	1	1	1	21,9	24,9	28,0	31,1
Усолье-Сибирское	6	6	6	6	6	6	6	6	1	1	1	1	1	1	1	1	68,4	72,4	76,4	80,5
Усть-Илимск	6	6	6	6	6	6	6	6	6	6	6	6	1	1	1	1	98,3	101,5	107,6	112,3
Черемхово	7	7	7	7	6	7	7	7	1	1	1	1	1	1	1	1	13,0	18,0	21,0	24,9
ИТОГО по городам	90	91	90	89	89	91	90	89	51	62	60	61	11	11	11	11	575,8	611,1	654,1	693,2
Аларский	29	29	29	29	29	29	29	29	2	1	1	1	1	1	1	1	4,1	4,5	5,1	5,7
Балаганский	12	12	12	12	12	12	12	12	1	1	1	1	1	1	1	1	36,0	36,4	36,7	37,4
Баяндаевский	17	17	17	17	2	2	8	5	2	2	2	1	1	1	1	1	2,5	3,4	5,6	6,1
Бодайбинский	8	8	8	8	7	7	7	7	1	1	1	1	1	1	1	1	10,4	11,0	11,5	12,2
Боханский	26	26	26	26	20	20	24	20	2	2	2	2	1	1	1	1	4,9	6,4	7,6	8,3
Братский	42	42	42	42	11	15	25	24	8	1	1	2	1	1	1	0	9,3	10,6	11,9	11,9
Жигаловский	15	15	15	15	3	3	4	4	2	2	4	4	2	2	2	2	13,2	13,7	15,0	16,3
Заларинский	30	30	30	30	30	30	30	30	7	18	20	20	1	1	1	1	9,6	15,4	17,9	20,9
Зиминский	21	22	22	22	8	9	13	15	0	0	1	1	1	1	1	1	8,2	8,5	9,2	10,0
Иркутский	29	29	29	29	20	19	21	22	1	1	1	1	1	1	1	1	14,3	1,9	5,3	8,5
Казачинско-Ленский	15	15	15	14	8	9	10	10	4	6	6	5	1	1	1	1	8,2	8,8	9,7	10,6
Катангский	12	12	12	12	12	12	12	12	1	1	1	1	1	1	1	1	9,9	10,5	12,9	14,0
Качугский	24	24	24	24	3	6	14	15	2	2	3	3	1	1	1	1	5,9	6,5	7,2	8,0
Киренский	19	19	19	19	2	3	8	9	1	1	1	1	1	1	1	1	6,2	7,3	8,4	9,5
Куйтунский	30	30	30	30	12	14	20	17	4	8	10	1	1	1	1	1	14,9	16,6	18,6	20,9
Мамско-Чуйский	5	5	5	5	2	2	2	2	2	2	2	2	2	2	2	2	33,2	40,4	47,6	54,9
Нижнеилимский	22	22	22	22	7	8	11	10	3	3	5	5	1	1	1	1	20,1	25,3	28,2	31,8
Нижнеудинский	32	31	31	31	8	8	16	15	4	5	5	4	1	1	1	1	14,5	20,8	25,9	27,2
Нукутский	20	20	20	20	3	4	2	4	2	3	2	3	1	1	1	1	1,8	2,0	2,3	2,8
Ольхонский	16	16	16	16	3	5	7	8	1	1	1	1	1	1	1	1	3,9	5,1	7,3	8,7
Осинский	19	19	19	19	10	11	14	15	1	2	5	5	1	1	1	1	3,0	3,3	3,5	3,8
Слюдянский	11	10	10	10	10	9	10	10	4	7	9	9	1	1	1	1	25,9	28,2	38,9	51,6
Тайшетский	31	31	31	31	6	9	16	18	6	12	17	19	2	2	3	3	12,9	15,8	20,2	23,0

Город/район	Общее число библиотек				Имеют доступ в интернет				Собственный интернет-сайт				Электронный каталог				Объем электронного каталога			
	2019	2020	2021	2022	2019	2020	2021	2022	2019	2020	2021	2022	2019	2020	2021	2022	2019	2020	2021	2022
Тулунский	26	26	26	26	23	26	25	25	1	1	9	9	1	1	1	1	14,0	16,7	19,1	20,8
Усольский	20	20	20	20	7	8	10	11	2	14	12	15	1	1	1	1	18,1	20,6	23,3	26,1
Усть-Илимский	10	10	10	10	8	9	9	9	1	1	1	1	1	1	1	1	27,7	28,6	30,4	32,1
Усть-Кутский	20	20	20	20	10	11	11	13	7	8	7	2	1	1	1	1	50,9	54,3	57,3	61,7
Усть-Удинский	21	20	20	21	21	20	20	20	2	1	1	1	1	1	1	1	33,3	37,0	45,0	49,8
Черемховский	24	24	24	24	24	24	24	24	2	1	1	1	1	1	1	1	47,0	48,3	52,2	57,0
Чунский	15	15	15	15	7	9	13	13	3	2	3	7	1	1	1	1	8,7	9,1	9,6	10,8
Шелеховский	9	9	9	9	9	9	9	9	3	1	1	2	1	1	1	1	58,0	62,3	66,2	73,3
Эхирит-Булагатский	23	23	23	23	13	14	19	16	0	0	0	0	1	1	1	1	3,4	4,0	4,5	5,2
ИТОГО по районам	653	652	651	651	350	376	455	453	82	111	136	131	35	35	35	38	533,8	583,3	664,2	740,8
ИТОГО по муниципальным библиотекам	743	743	741	740	439	467	545	542	133	173	196	192	46	46	47	46	1109,7	1194,4	1318,3	1434,1

Таблица 10

**Электронные сетевые ресурсы муниципальных библиотек и структурных подразделений учреждений,
осуществляющих библиотечную деятельность**

Город/район	Общее число библиотек				Имеют электронную цифровую библиотеку				Имеют базы данных с установленными документами				Имеют базы данных сетевых удаленных лицензионных документов			
	2019	2020	2021	2022	2019	2020	2021	2022	2019	2020	2021	2022	2019	2020	2021	2022
Ангарск	20	20	20	19	1	1	1	1	2	2	2	2	18	18	1	1
Братск	11	11	11	11	9	9	9	10	3	3	3	3	7	11	11	11
Зима	3	3	3	3	0	0	0	0	1	1	1	1	1	1	1	1
Иркутск	25	26	26	26	2	2	2	2	12	12	12	12	9	9	10	10
Саянск	4	4	4	4	1	1	1	1	1	1	1	1	3	3	3	3
Свирск	2	2	2	2	1	1	1	1	0	0	0	0	0	0	0	0
Тулун	6	6	5	5	1	1	1	1	1	2	1	1	6	5	1	1
Усолье-Сибирское	6	6	6	6	1	1	1	1	1	1	1	1	1	1	1	1
Усть-Илимск	6	6	6	6	6	6	6	6	0	1	1	1	6	6	6	6
Черемхово	7	7	7	7	1	1	1	1	1	1	1	1	1	2	1	1
ИТОГО по городам	90	91	90	89	23	23	23	24	22	24	23	23	52	56	35	35
Аларский	29	29	29	29	0	0	0	0	1	1	1	1	1	1	1	1
Балаганский	12	12	12	12	1	1	1	1	0	0	0	0	1	1	1	1
Баяндаевский	17	17	17	17	0	0	0	0	0	0	0	0	0	0	0	0
Бодайбинский	8	8	8	8	0	0	0	0	1	1	1	1	0	0	0	0
Боханский	26	26	26	26	0	0	0	0	0	0	0	0	0	0	0	0
Братский	42	42	42	42	0	0	0	0	2	1	1	1	0	0	0	0
Жигаловский	15	15	15	15	1	1	1	1	1	1	1	1	1	1	1	1
Заларинский	30	30	30	30	1	1	1	1	0	1	1	1	0	1	1	1
Зиминский	21	22	22	22	0	0	1	1	1	1	1	1	0	0	1	1
Иркутский	29	29	29	29	0	0	0	0	1	1	1	1	1	1	2	2
Казачинско-Ленский	15	15	15	14	0	0	0	0	1	1	0	0	0	1	0	0
Катангский	12	12	12	12	0	0	0	0	0	0	0	0	0	0	0	0
Качугский	24	24	24	24	1	1	1	1	1	1	1	1	1	1	1	1
Киренский	19	19	19	19	0	0	0	1	0	0	0	0	0	0	0	0
Куйтунский	30	30	30	30	0	0	0	0	1	1	0	1	1	1	1	1
Мамско-Чуйский	5	5	5	5	1	1	1	1	0	0	0	0	0	0	0	0
Нижнеилимский	22	22	22	22	1	1	1	1	1	1	1	1	1	1	0	0

Город/район	Общее число библиотек				Имеют электронную цифровую библиотеку				Имеют базы данных с установленными документами				Имеют базы данных сетевых удаленных лицензионных документов			
	2019	2020	2021	2022	2019	2020	2021	2022	2019	2020	2021	2022	2019	2020	2021	2022
Нижнеудинский	32	31	31	31	1	2	2	2	1	1	1	1	1	2	2	2
Нукутский	20	20	20	20	0	0	0	0	0	0	0	0	0	1	1	1
Ольхонский	16	16	16	16	0	0	0	0	0	0	0	0	0	1	0	0
Осинский	19	19	19	19	0	0	0	0	0	0	0	0	0	0	0	0
Слюдянский	11	10	10	10	1	1	1	1	0	0	0	0	2	2	2	2
Тайшетский	31	31	31	31	0	0	0	0	1	1	0	1	0	0	0	0
Тулунский	26	26	26	26	0	0	0	0	1	1	0	0	1	1	0	0
Усольский	20	20	20	20	0	0	0	0	0	1	1	1	1	1	1	1
Усть-Илимский	10	10	10	10	0	0	0	0	1	1	1	1	1	1	1	1
Усть-Кутский	20	20	20	20	1	1	1	1	1	1	1	1	1	1	1	1
Усть-Удинский	21	20	20	21	0	0	0	0	1	1	1	1	0	1	1	1
Черемховский	24	24	24	24	1	1	1	1	1	0	1	0	0	0	0	0
Чунский	15	15	15	15	0	0	0	0	1	1	0	0	0	0	0	0
Шелеховский	9	9	9	9	1	1	1	1	1	1	1	1	1	1	1	1
Эхирит-Булгатский	23	23	23	23	0	0	0	0	0	0	0	0	0	0	0	0
ИТОГО по районам	653	652	651	651	11	12	13	14	20	20	16	17	15	21	19	19
ИТОГО по муниципальным библиотекам	743	743	741	740	34	35	36	38	42	44	39	40	67	77	54	54

Таблица 11

**Пользователи муниципальных библиотек и структурных подразделений учреждений,
осуществляющих библиотечную деятельность**

Город/район	Общее число библиотек				Число зарегистрированных пользователей, всего				Из них пользователей, обслуженных в стенах библиотеки				Из них пользователей, обслуженных во внестационарных условиях				Из них удаленных пользователей			
	2019	2020	2021	2022	2019	2020	2021	2022	2019	2020	2021	2022	2019	2020	2021	2022	2019	2020	2021	2022
Ангарск	20	20	20	19	93,5	69,4	76,5	64,4	83,4	66,2	74,3	62,7	0	3,2	1,3	0,5	10,1	1,4	0,9	1,3
Братск	11	11	11	11	47,3	23,5	40,7	49,3	44,8	22,5	39,0	47,4	0	1,0	1,6	2,0	2,6	0,003	0,0	0,0
Зима	3	3	3	3	10,8	5,5	10,8	10,8	10,1	5,0	10,0	9,9	0	0,5	0,8	0,9	0,7	0,0	0,0	0,0
Иркутск	25	26	26	26	103,9	61,0	99,5	102,7	103,9	61,0	99,4	102,7	0	0,02	0,03	0,002	0,03	0,0	0,0	0,0
Саянск	4	4	4	4	13,6	15,1	17,0	18,7	12,4	14,3	16,2	17,3	0	0,8	0,3	1,0	1,2	0,6	0,5	0,4
Свирск	2	2	2	2	4,5	4,1	4,5	4,6	4,5	3,7	3,9	4,0	0	0,4	0,5	0,4	0,0	0,0	0,2	0,08
Тулун	6	6	5	5	19,2	19,2	19,4	20,3	17,6	14,1	16,3	17,2	0	5,1	3,1	3,1	1,6	1,8	0,02	0,03
Усолье-Сибирское	6	6	6	6	16,6	15,0	18,0	18,0	16,1	14,2	14,6	16,3	0	0,8	3,4	1,6	0,5	0,07	0,01	0,07
Усть-Илимск	6	6	6	6	28,5	23,5	28,3	58,0	25,6	18,7	22,9	23,8	0	4,7	4,2	3,6	3,0	1,3	1,3	30,7
Черемхово	7	7	7	7	22,0	12,2	16,3	20,9	20,2	11,1	14,0	20,0	0	1,1	0,9	0,8	1,8	0,09	1,4	0,09
ИТОГО по городам	90	91	90	89	359,9	248,5	330,8	367,7	338,4	230,8	310,5	321,2	0	17,7	16,0	13,9	21,4	5,3	4,3	32,6
Аларский	29	29	29	29	8,2	5,7	6,5	7,0	7,4	5,4	6,1	6,6	0	0,4	0,4	0,4	0,8	0,4	0,0	0,0
Балаганский	12	12	12	12	6,0	5,6	5,9	5,7	5,8	5,5	5,9	5,6	0	1,0	0,05	0,05	0,1	1,0	0,0	0,0
Баяндаевский	17	17	17	17	7,5	5,3	7,5	7,5	7,1	5,0	7,1	7,1	0	0,3	0,4	0,05	0,4	0,0	0,0	0,0
Бодайбинский	8	8	8	8	14,0	13,4	13,6	14,9	10,6	7,8	8,5	9,1	0	5,6	3,6	3,9	3,3	1,6	1,4	1,9
Боханский	26	26	26	26	12,9	9,8	10,7	11,0	12,0	9,3	10,4	10,5	0	0,5	0,3	0,5	0,9	0,0	0,0	0,008
Братский	42	42	42	42	16,0	12,7	13,5	11,7	13,7	10,6	11,3	11,3	0	2,1	1,6	1,8	2,4	0,4	0,6	0,6
Жигаловский	15	15	15	15	6,3	5,2	6,1	6,2	5,6	4,7	5,2	5,4	0	0,5	0,6	0,6	0,7	0,003	0,3	0,3
Заларинский	30	30	30	30	16,4	13,3	15,3	17,5	14,4	11,6	13,6	14,8	0	1,7	1,7	2,6	2,0	0,03	0,01	0,07
Зиминский	21	22	22	22	6,4	4,6	6,4	6,5	5,6	4,1	4,3	4,9	0	0,5	1,3	1,0	0,8	0,04	0,8	0,5
Иркутский	29	29	29	29	16,6	10,0	13,1	15,2	16,0	9,6	12,6	14,4	0	0,4	0,5	0,8	0,7	0,0	0,0	0,0
Казачинско-Ленский	15	15	15	14	9,5	8,5	9,0	10,2	9,3	8,3	8,7	9,1	0	0,3	0,05	0,08	0,2	0,08	0,2	1,1
Катангский	12	12	12	12	2,1	1,2	1,2	1,5	2,1	1,2	1,0	1,4	0	0,02	0,1	0,1	0,02	0,0	0,0	0,0
Качугский	24	24	24	24	7,2	5,3	5,7	5,7	6,6	4,9	5,3	5,2	0	0,4	0,5	0,5	0,5	0,008	0,0	0,0
Киренский	19	19	19	19	10,7	8,0	11,2	11,1	10,3	7,6	10,2	10,7	0	0,3	0,3	0,3	0,4	0,05	0,7	0,1
Куйтунский	30	30	30	30	12,7	7,7	10,6	14,9	11,4	6,2	7,9	8,9	0	1,5	2,6	2,8	1,3	0,09	0,1	3,3
Мамско-Чуйский	5	5	5	5	3,5	2,5	3,1	2,9	3,0	2,3	2,9	2,6	0	0,2	0,0	0,0	0,5	0,2	0,2	0,3
Нижнеилимский	22	22	22	22	19,9	12,3	17,6	20,0	19,5	11,8	16,9	19,7	0	0,4	0,6	0,3	0,4	0,0	0,03	0,03

Город/район	Общее число библиотек				Число зарегистрированных пользователей, всего				Из них пользователей, обслуженных в стенах библиотеки				Из них пользователей, обслуженных во внестационарных условиях				Из них удаленных пользователей			
	2019	2020	2021	2022	2019	2020	2021	2022	2019	2020	2021	2022	2019	2020	2021	2022	2019	2020	2021	2022
Нижнеудинский	32	31	31	31	24,8	16,9	19,3	22,2	22,9	15,4	17,7	20,8	0	1,5	1,4	1,4	1,9	0,02	0,1	0,03
Нукутский	20	20	20	20	7,0	4,8	6,6	8,0	6,9	4,8	6,6	7,9	0	0,0	0,0	0,09	0,1	0,0	0,0	0,0
Ольхонский	16	16	16	16	5,4	3,8	4,9	6,0	5,4	3,8	4,9	6,0	0	0,02	0,0	0,0	0	0,0	0,0	0,0
Осинский	19	19	19	19	10,6	6,7	9,1	10,1	10,3	6,5	8,7	9,7	0	0,2	0,3	0,4	2,5	0,0	0,0	0,009
Слюдянский	11	10	10	10	18,5	10,3	14,8	16,5	15,6	9,8	14,5	16,1	0	0,5	0,3	0,3	2,9	0,3	0,03	0,05
Тайшетский	31	31	31	31	20,7	16,1	18,4	17,5	17,9	13,6	15,3	14,5	0	2,5	2,4	2,4	2,8	0,4	0,7	0,7
Тулунский	26	26	26	26	12,2	11,6	12,4	12,4	12,2	10,5	10,9	11,0	0	1,1	1,0	1,2	0	0,03	0,5	0,2
Усольский	20	20	20	20	15,5	10,2	13,1	13,6	15,5	10,2	13,0	13,0	0	0,02	0,0	0,0	0	0,02	0,1	0,6
Усть-Илимский	10	10	10	10	9,3	11,4	17,5	12,1	7,0	5,1	5,5	5,7	0	6,4	0,1	0,2	2,3	6,2	11,9	6,2
Усть-Кутский	20	20	20	20	26,6	13,6	21,2	24,8	25,9	13,3	20,8	24,5	0	0,3	0,3	0,4	6,5	0,0	0,0	0,0
Усть-Удинский	21	20	20	21	9,2	6,3	8,6	8,9	7,9	6,0	7,5	7,4	0	0,3	0,5	0,9	2,0	0,006	0,6	0,6
Черемховский	24	24	24	24	15,0	15,1	15,2	15,3	13,1	13,2	13,3	13,4	0	1,9	1,9	1,9	1,9	0,0	0,0	0,0
Чунский	15	15	15	15	8,8	6,7	8,7	8,7	8,3	6,4	8,1	8,1	0	0,3	0,6	0,5	0,5	0,03	0,07	0,07
Шелеховский	9	9	9	9	15,6	15,9	19,7	20,0	11,5	6,7	8,0	8,3	0	9,2	0,3	0,3	4,1	9,2	11,4	11,4
Эхирит-Булагатский	23	23	23	23	6,9	4,1	6,4	6,3	6,6	3,9	6,2	5,9	0	0,1	0,2	0,3	0,3	0,1	0,0	0,00
ИТОГО по районам	653	652	651	651	382,1	284,6	352,8	373,9	347,5	245,2	299,1	319,7	0	39,4	23,8	26,2	26,2	19,2	29,8	28,0
ИТОГО по муниципальным библиотекам	743	743	741	740	742,0	533,1	683,6	741,5	685,9	476,0	609,7	640,9	0	57,1	39,9	40,0	56,0	24,5	34,1	60,6

Таблица 12

**Посещения муниципальных библиотек и структурных подразделений учреждений,
осуществляющих библиотечную деятельность**

Город/район	Общее число библиотек				Число посещений библиотек, всего				Число посещений в стационарных условиях				Число посещений вне стационара				Число обращений к библиотеке удаленных пользователей			
	2019	2020	2021	2022	2019	2020	2021	2022	2019	2020	2021	2022	2019	2020	2021	2022	2019	2020	2021	2022
Ангарск	20	20	20	19	597,0	329,7	371,2	489,0	0	298,9	346,0	422,0	0	30,8	25,2	67,0	231,4	208,4	227,9	318,5
Братск	11	11	11	11	340,8	124,8	313,3	380,9	0	118,2	297,0	363,2	0	6,6	16,3	17,7	38,7	14,9	14,3	17,9
Зима	3	3	3	3	92,1	39,8	100,0	108,8	0	37,7	87,5	93,8	0	2,1	12,5	15,0	6,8	6,3	9,0	9,7
Иркутск	25	26	26	26	838,1	427,0	750,7	784,4	0	426,0	749,9	780,3	0	1,0	0,8	4,1	397,7	346,3	431,9	380,1
Саянск	4	4	4	4	82,3	80,2	87,3	96,9	0	75,2	79,6	87,3	0	5,0	7,7	9,6	13,8	28,3	34,1	51,7
Свирск	2	2	2	2	48,8	41,9	51,6	48,1	0	39,1	48,4	44,7	0	2,8	3,2	3,3	5,9	5,2	5,8	8,3
Тулун	6	6	5	5	174,0	179,9	182,3	194,7	0	177,2	179,4	186,3	0	2,7	2,9	8,4	13,4	5,3	7,0	7,0
Усолье-Сибирское	6	6	6	6	106,6	89,7	111,1	117,7	0	79,9	87,6	104,8	0	9,8	23,5	12,9	10,0	20,9	19,6	22,5
Усть-Илимск	6	6	6	6	240,2	186,2	197,6	239,0	0	120,8	159,6	180,9	0	65,4	38,0	58,1	106,5	108,8	107,0	142,3
Черемхово	7	7	7	7	241,2	148,4	156,7	237,1	0	140,6	146,7	219,2	0	7,8	10,0	17,9	94,3	74,2	179,0	132,0
ИТОГО по городам	90	91	90	89	2761,0	1647,6	2645,2	2696,7	0	1513,6	2445,3	2482,5	0	134,0	200,0	214,2	918,4	818,5	1357,7	1090,0
Аларский	29	29	29	29	94,9	49,2	54,7	102,6	0	46,6	51,4	99,0	0	2,6	3,2	3,7	12,1	3,1	6,0	13,2
Балаганский	12	12	12	12	58,2	51,0	76,5	80,1	0	50,9	75,5	72,3	0	0,1	1,0	7,7	18,2	1,4	2,3	4,0
Баяндаевский	17	17	17	17	68,3	36,7	58,8	77,3	0	35,2	55,7	71,2	0	1,5	3,1	6,1	0,3	0,4	11,7	0,2
Бодайбинский	8	8	8	8	116,4	89,7	104,3	109,9	0	68,3	77,2	83,6	0	21,4	27,1	26,3	25,3	2,3	1,8	2,7
Боханский	26	26	26	26	157,3	68,0	104,0	135,0	0	65,4	102,9	132,8	0	2,6	1,1	2,2	6,7	0,0	45,2	29,6
Братский	42	42	42	42	198,9	107,7	198,8	225,0	0	96,2	158,2	153,3	0	11,5	40,6	71,7	5,0	2,1	2,4	9,3
Жигаловский	15	15	15	15	67,0	23,5	47,0	53,5	0	22,6	44,6	51,4	0	0,9	2,4	2,1	9,3	8,2	20,5	41,7
Заларинский	30	30	30	30	168,8	109,4	173,6	208,1	0	96,6	161,0	181,0	0	12,8	12,6	27,1	15,7	8,4	12,0	15,3
Зиминский	21	22	22	22	107,4	22,3	84,7	115,7	0	20,9	56,8	88,5	0	1,4	27,9	27,2	7,7	0,0	22,1	11,5
Иркутский	29	29	29	29	164,2	63,2	110,2	163,0	0	61,7	108,1	158,7	0	1,5	2,1	4,3	1,8	0,0	75,0	48,0
Казачинско-Ленский	15	15	15	14	88,4	54,8	62,4	81,4	0	54,6	62,2	80,6	0	0,2	0,2	0,8	0,5	0,3	28,5	8,1
Катангский	12	12	12	12	30,1	14,4	13,9	19,9	0	13,9	11,7	17,8	0	0,5	2,2	2,1	0,02	0,0	0,0	0,06
Качугский	24	24	24	24	95,2	42,4	65,6	99,6	0	39,5	60,9	89,1	0	2,9	4,8	10,5	0,0	0,0	30,8	8,4
Киренский	19	19	19	19	91,0	50,8	73,2	113,6	0	49,3	71,0	110,8	0	1,5	2,2	2,7	23,2	3,4	41,3	17,8
Куйтунский	30	30	30	30	87,9	35,3	48,8	60,5	0	31,2	39,2	49,3	0	4,1	9,7	11,2	20,8	22,9	5,7	13,1
Мамско-Чуйский	5	5	5	5	36,5	18,2	38,5	39,0	0	18,2	38,5	39,0	0	0,0	0,0	0,0	4,5	3,9	3,9	2,0
Нижеилимский	22	22	22	22	182,3	92,3	157,6	192,0	0	89,6	155,2	190,2	0	2,7	2,4	1,8	10,4	0,0	0,2	4,8
Нижеудинский	32	31	31	31	221,4	111,2	165,4	224,0	0	100,0	142,8	190,1	0	11,2	22,6	33,8	40,5	30,9	126,1	61,0
Нукутский	20	20	20	20	75,5	36,1	58,3	75,2	0	36,1	58,3	73,9	0	0,0	0,0	1,9	0,0	0,0	1,7	0,0

Город/район	Общее число библиотек				Число посещений библиотек, всего				Число посещений в стационарных условиях				Число посещений вне стационара				Число обращений к библиотеке удаленных пользователей			
	2019	2020	2021	2022	2019	2020	2021	2022	2019	2020	2021	2022	2019	2020	2021	2022	2019	2020	2021	2022
Ольхонский	16	16	16	16	81,5	37,7	65,3	87,1	0	37,4	65,3	87,1	0	0,3	0,0	0,0	0,0	0,0	0,0	0,0
Осинский	19	19	19	19	99,1	48,0	78,6	110,2	0	46,3	75,8	107,9	0	1,7	2,8	2,3	13,0	4,0	0,9	5,3
Слюдянский	11	10	10	10	134,3	61,1	99,3	134,1	0	56,8	86,9	115,3	0	4,3	12,5	18,8	4,9	0,8	12,3	13,4
Тайшетский	31	31	31	31	198,3	128,9	221,9	159,2	0	113,2	137,0	137,3	0	15,7	84,8	21,9	19,8	23,1	0,9	98,3
Тулунский	26	26	26	26	118,4	90,6	120,2	132,3	0	86,7	115,6	126,0	0	3,9	4,6	6,3	1,8	0,04	1,9	1,6
Усольский	20	20	20	20	153,1	46,7	94,0	128,7	0	46,7	94,0	113,8	0	0,0	0,0	14,8	0,0	39,7	59,8	44,9
Усть-Илимский	10	10	10	10	74,5	38,6	60,0	69,4	0	37,0	57,3	64,7	0	1,6	2,6	4,7	3,4	6,7	25,8	12,1
Усть-Кутский	20	20	20	20	220,3	80,1	148,7	211,8	0	78,0	147,3	194,7	0	2,1	1,4	17,1	8,7	6,9	8,9	11,0
Усть-Удинский	21	20	20	21	81,3	47,1	84,6	97,5	0	45,0	78,1	93,1	0	2,1	6,5	4,3	5,8	3,5	0,8	4,2
Черемховский	24	24	24	24	194,3	194,5	195,0	205,6	0	183,4	177,9	193,4	0	11,1	17,1	12,2	7,1	5,8	5,8	15,9
Чунский	15	15	15	15	100,1	49,8	97,0	109,4	0	48,8	95,3	104,8	0	1,0	1,8	4,6	5,0	2,9	3,0	6,3
Шелеховский	9	9	9	9	100,0	47,1	84,6	87,8	0	45,8	84,2	84,3	0	1,3	0,5	3,5	7,8	20,0	23,1	38,9
Эхирит-Булагатский	23	23	23	23	70,0	38,1	70,8	66,0	0	37,1	55,3	57,5	0	1,0	15,6	8,5	0,0	0,0	0,0	0,0
ИТОГО по районам	653	652	651	651	3735,3	1984,1	3116,2	3774,0	0	1858,9	2800,9	3412,4	0	125,2	315,3	361,7	279,3	200,8	580,6	542,8
ИТОГО по муниципальным библиотекам	743	743	741	740	6496,3	3631,7	5438,0	6470,8	0	3372,5	4982,5	5894,9	0	259,2	455,6	575,8	1197,7	1019,3	1616,2	1632,7

Таблица 13

**Выдача документов из фондов муниципальных библиотек и структурных подразделений учреждений,
осуществляющих библиотечную деятельность**

Город/район	Общее число библиотек				Выдано документов библиотечного фонда, всего				Выдано в стационарном режиме				Выдано во внестационарном режиме				Выдано в удаленном режиме			
	2019	2020	2021	2022	2019	2020	2021	2022	2019	2020	2021	2022	2019	2020	2021	2022	2019	2020	2021	2022
Ангарск	20	20	20	19	1342,4	1076,3	1329,5	1098,1	0	1016,4	1297,8	1075,5	0	41,1	22,3	12,8	0	18,8	9,5	9,8
Братск	11	11	11	11	1074,2	374,56	887,0	1094,8	0	354,6	842,4	1041,9	0	19,9	44,7	53,0	0	0,06	0,0	0,0
Зима	3	3	3	3	233,1	101,8	233,0	233,1	0	95,5	222,7	221,3	0	6,3	10,4	11,7	0	0,0	0,0	0,0
Иркутск	25	26	26	26	1923,0	1042,4	1854,1	1902,0	0	1019,6	1842,6	1889,9	0	11,5	0,06	0,04	0	11,3	11,5	12,0
Саянск	4	4	4	4	246,8	339,8	262,7	298,4	0	179,3	175,7	195,7	0	81,3	4,8	6,4	0	79,2	82,2	96,3
Свирск	2	2	2	2	94,4	77,8	97,8	96,8	0	73,0	92,9	91,7	0	4,8	4,9	5,1	0	0,0	0,0	0,0
Тулун	6	6	5	5	365,5	372,2	372,4	385,4	0	351,2	355,1	368,5	0	21,0	13,6	13,5	0	0,0	3,7	3,5
Усолье-Сибирское	6	6	6	6	306,0	271	308,8	314,0	0	254,3	283,8	291,5	0	15,5	24,1	21,5	0	1,2	0,8	1,0
Усть-Илимск	6	6	6	6	520,9	379,6	511,3	521,0	0	328,7	428,3	450,7	0	50,0	70,5	68,6	0	0,9	12,5	1,7
Черемхово	7	7	7	7	547,2	256,4	345,8	441,7	0	217,2	305,7	401,6	0	39,2	10,6	9,5	0	0,0	29,5	30,6
ИТОГО по городам	90	91	90	89	6653,6	4291,5	6202,6	6385,2	0	3889,7	5846,9	6028,2	0	290,5	206,0	202,2	0	111,3	149,6	154,9
Аларский	29	29	29	29	145,1	87,2	89,7	110,9	0	72,8	75,3	96,2	0	14,4	14,3	14,6	0	0,0	0,0	0,0
Балаганский	12	12	12	12	120,0	108	120,9	121,1	0	106,9	120,4	121,0	0	1,1	0,5	0,08	0	0,0	0,0	0,0
Баяндаевский	17	17	17	17	144,8	85,3	144,5	144,5	0	82,0	138,4	138,8	0	3,3	6,0	5,7	0	0,0	0,0	0,0
Бодайбинский	8	8	8	8	350,3	320,3	320,3	328,6	0	252,8	254,1	264,6	0	67,5	66,2	64,0	0	0,0	0,0	0,0
Боханский	26	26	26	26	264,6	155,2	175,7	199,5	0	148,6	171,5	193,7	0	6,6	4,2	5,8	0	0,0	0,0	0,0
Братский	42	42	42	42	410,8	254	305,9	311,3	0	215,8	267,8	264,0	0	38,2	38,2	47,4	0	0,0	0,0	0,0
Жигаловский	15	15	15	15	124,8	87,3	99,4	95,3	0	80,7	92,2	88,1	0	6,6	7,2	7,2	0	0,0	0,0	0,0
Заларинский	30	30	30	30	350,4	242	368,3	401,0	0	206,6	340,6	364,2	0	35,2	27,7	36,2	0	0,2	0,0	0,6
Зиминский	21	22	22	22	177,6	59,5	124,3	160,7	0	52,1	97,0	139,8	0	7,4	19,3	15,3	0	0,0	7,9	5,6
Иркутский	29	29	29	29	210,1	128,1	186,9	233,5	0	125,1	183,1	226,9	0	3,0	3,7	6,5	0	0,0	0,04	0,1
Казачинско-Ленский	15	15	15	14	193,2	123,2	132,9	146,9	0	121,7	131,9	145,7	0	1,5	1,0	1,2	0	0,0	0,0	0,0
Катангский	12	12	12	12	103,3	55,9	49,1	63,9	0	49,0	38,8	56,0	0	6,9	10,3	7,9	0	0,0	0,0	0,0
Качугский	24	24	24	24	156,4	89,4	114,4	131,4	0	80,8	102,8	115,9	0	8,6	11,6	15,5	0	0,0	0,0	0,0
Киренский	19	19	19	19	203,1	119,8	151,9	223,2	0	115,6	146,5	217,3	0	3,8	5,0	5,1	0	0,4	0,4	0,8

Город/район	Общее число библиотек				Выдано документов библиотечного фонда, всего				Выдано в стационарном режиме				Выдано во внестационарном режиме				Выдано в удаленном режиме			
	2019	2020	2021	2022	2019	2020	2021	2022	2019	2020	2021	2022	2019	2020	2021	2022	2019	2020	2021	2022
Куйтунский	30	30	30	30	269,8	120,5	146,1	182,5	0	84,7	104,0	127,1	0	29,1	42,1	52,2	0	6,7	0,0	3,2
Мамско-Чуйский	5	5	5	5	67,0	38,5	67,4	72,4	0	38,5	67,4	72,4	0	0,0	0,0	0,0	0	0,0	0,0	0,0
Нижнеилимский	22	22	22	22	434,4	248,9	361,1	317,6	0	243,1	353,5	312,8	0	5,8	7,7	4,8	0	0,0	0,0	0,0
Нижнеудинский	32	31	31	31	575,9	311,1	430,4	504,7	0	288,0	386,7	452,9	0	22,6	42,5	51,6	0	0,5	1,3	0,2
Нукутский	20	20	20	20	146,7	68,9	116,9	154,5	0	68,9	116,9	154,2	0	0,0	0,0	0,3	0	0,0	0,0	0,0
Ольхонский	16	16	16	16	134,9	67,6	104,9	141,9	0	67,1	104,9	141,9	0	0,5	0,0	0,0	0	0,0	0,0	0,0
Осинский	19	19	19	19	193,9	93,8	140,3	183,2	0	89,8	137,2	179,3	0	4,0	3,2	3,9	0	0,0	0,0	0,0
Слюдянский	11	10	10	10	326,2	140,4	241,4	340,6	0	136,7	230,7	326,9	0	3,5	10,7	12,7	0	0,2	0,08	1,0
Тайшетский	31	31	31	31	442,7	270,8	327,5	327,1	0	227,8	281,0	281,2	0	43,0	46,5	45,9	0	0,0	0,0	0,0
Тулунский	26	26	26	26	231,6	181,7	231,7	231,9	0	173,9	221,4	221,0	0	7,8	10,3	10,9	0	0,0	0,0	0,0
Усольский	20	20	20	20	322,1	114,2	176,6	192,2	0	114,2	176,6	192,1	0	0,0	0,0	0,04	0	0,0	0,0	0,0
Усть-Илимский	10	10	10	10	145,5	81,8	107,3	119,2	0	79,6	104,3	115,4	0	2,2	3,0	3,8	0	0,0	0,0	0,0
Усть-Кутский	20	20	20	20	545,6	174,7	344,8	448,0	0	171,3	342,2	443,4	0	3,4	2,6	4,7	0	0,0	0,0	0,0
Усть-Удинский	21	20	20	21	174,4	114,2	136,0	155,4	0	108,2	128,1	146,0	0	6,0	7,9	9,4	0	0,0	0,0	0,0
Черемховский	24	24	24	24	363,2	363,5	367,0	370,9	0	343,9	345,6	346,2	0	19,6	19,3	22,3	0	0,0	2,1	2,4
Чунский	15	15	15	15	211,4	123,8	220,3	220,3	0	116,3	213,4	202,2	0	7,5	6,9	9,7	0	0,0	0,0	8,4
Шелеховский	9	9	9	9	245,7	176,9	202,4	221,6	0	112,9	170,8	180,9	0	32,0	0,6	0,6	0	32,0	31,0	31,1
Эхирит-Булагатский	23	23	23	23	110,0	54,2	79,2	69,9	0	53,3	76,5	65,9	0	0,9	2,7	4,0	0	0,0	0,0	0,0
ИТОГО по районам	653	652	651	651	7955,1	4660,2	6185,6	6916,7	0	4228,5	5721,7	6394,3	0	391,8	421,1	469,0	0	39,9	42,9	53,5
ИТОГО по муниципальным библиотекам	743	743	741	740	14608,7	8951,9	12388,2	13301,9	0	8118,3	11568,6	12422,5	0	682,3	627,1	671,2	0	151,3	192,5	208,3

Таблица 14

**Кадровая обеспеченность муниципальных библиотек и структурных подразделений учреждений,
осуществляющих библиотечную деятельность**

Город/район	Общее число библиотек				Штат библиотеки на конец отчетного года				Численность работников, всего				Основной персонал, всего			
	2019	2020	2021	2022	2019	2020	2021	2022	2019	2020	2021	2022	2019	2020	2021	2022
Ангарск	20	20	20	19	123,0	122,0	122,0	102,0	123	122	122	89	112	112	109	89
Братск	11	11	11	11	102,0	102,0	102,0	102,0	102	100	99	98	87	86	85	84
Зима	3	3	3	3	23,0	23,0	22,0	21,0	20	18	19	17	20	14	15	14
Иркутск	25	26	26	26	303,7	303,65	303,65	296,65	275	268	279	267	162	159	162	152
Саянск	4	4	4	4	28,5	27,25	27,25	27,25	32	28	30	28	25	22	23	22
Свирск	2	2	2	2	8,0	8,0	8,0	8,0	9	9	9	9	7	7	7	7
Тулун	6	6	5	5	30,0	31,0	31,0	31,0	30	26	26	32	26	26	26	27
Усолье-Сибирское	6	6	6	6	35,0	35,50	36,50	37,50	36	35	37	35	29	29	30	28
Усть-Илимск	6	6	6	6	69,5	69,50	69,50	68,50	68	69	65	64	53	54	50	50
Черемхово	7	7	7	7	38,0	38,0	38,0	38,0	37	38	38	38	34	34	34	34
ИТОГО по городам	90	91	90	89	760,7	759,90	759,90	731,90	732	713	724	677	555	543	541	507
Аларский	29	29	29	29	44,0	43,0	36,50	36,0	44	43	40	41	43	42	40	41
Балаганский	12	12	12	12	19,0	17,05	17,05	17,05	40	20	20	20	18	19	19	19
Баяндаевский	17	17	17	17	26,0	27,0	27,0	25,0	26	27	27	25	25	25	25	22
Бодайбинский	8	8	8	8	36,0	36,0	36,0	36,0	52	36	35	35	36	36	35	35
Боханский	26	26	26	26	41,0	39,50	38,50	36,75	42	41	41	39	37	37	37	35
Братский	42	42	42	42	49,5	49,50	44,50	45,0	62	61	57	57	53	53	53	53
Жигаловский	15	15	15	15	19,0	19,0	19,0	19,0	24	23	22	21	24	23	22	20
Заларинский	30	30	30	30	49,0	49,0	48,0	49,0	49	49	48	49	46	46	45	46
Зиминский	21	22	22	22	18,8	20,0	18,0	17,75	31	30	34	27	27	27	25	25
Иркутский	29	29	29	29	45,0	44,0	45,0	44,0	45	45	45	43	39	38	41	40
Казачинско-Ленский	15	15	15	14	24,0	22,25	22,0	21,50	29	27	27	25	28	27	27	25
Катангский	12	12	12	12	20,5	18,5	17,0	18,0	22	21	21	20	21	20	20	19
Качугский	24	24	24	24	43,0	43,0	43,0	43,0	43	43	43	43	41	41	41	41
Киренский	19	19	19	19	24,6	26,10	23,80	23,80	35	35	42	42	33	32	31	31
Куйтунский	30	30	30	30	28,9	30,30	30,55	30,15	43	44	42	44	43	43	41	43
Мамско-Чуйский	5	5	5	5	12,0	12,0	12,00	10,50	12	12	12	12	11	11	11	10
Нижнеилимский	22	22	22	22	49,9	50,25	49,30	49,75	56	53	50	52	53	47	43	45
Нижнеудинский	32	31	31	31	56,3	55,0	56,50	55,50	62	60	57	52	56	53	54	50
Нукутский	20	20	20	20	30,8	30,25	30,0	30,0	33	33	32	33	28	28	28	28
Ольхонский	16	16	16	16	26,0	26,0	26,0	25,0	26	26	26	25	26	26	26	25

Город/район	Общее число библиотек				Штат библиотеки на конец отчетного года				Численность работников, всего				Основной персонал, всего			
	2019	2020	2021	2022	2019	2020	2021	2022	2019	2020	2021	2022	2019	2020	2021	2022
Осинский	19	19	19	19	30,0	29,0	29,0	29,0	30	29	29	29	30	29	29	29
Слюдянский	11	10	10	10	43,0	44,0	42,50	43,0	44	46	44	45	38	40	39	39
Тайшетский	31	31	31	31	62,5	54,50	53,0	53,20	77	71	70	69	66	66	66	65
Тулунский	26	26	26	26	29,5	28,50	29,50	30,0	33	33	33	35	30	31	31	33
Усольский	20	20	20	20	30,4	30,90	29,45	28,35	36	37	38	35	30	31	33	29
Усть-Илимский	10	10	10	10	15,0	14,65	14,75	13,75	19	18	18	15	19	18	18	15
Усть-Кутский	20	20	20	20	44,0	44,0	44,0	44,50	50	50	48	50	46	46	44	46
Усть-Удинский	21	20	20	21	32,0	29,0	31,0	33,0	32	29	33	33	32	29	32	33
Черемховский	24	24	24	24	34,5	34,50	34,50	34,50	36	36	36	36	36	36	36	36
Чунский	15	15	15	15	23,3	23,0	24,0	24,0	29	28	29	29	28	24	24	24
Шелеховский	9	9	9	9	38,5	36,0	31,0	20,0	42	42	31	20	28	30	22	20
Эхирит-Булагатский	23	23	23	23	19,6	20,05	20,05	20,05	26	27	26	25	26	27	26	25
ИТОГО по районам	653	652	651	651	1065,4	1045,80	1022,45	1006,10	1230	1175	1156	1126	1097	1081	1064	1047
ИТОГО по муниципальным библиотекам	743	743	741	740	1826,0	1805,70	1782,35	1738,0	1962	1888	1880	1803	1652	1624	1605	1554

Таблица 15

**Кадровая обеспеченность муниципальных библиотек и структурных подразделений учреждений,
осуществляющих библиотечную деятельность**

Город/район	Общее число библиотек				Основной персонал, всего				Библиотечных работников с высшим специальным образованием				Библиотечных работников со средним специальным образованием				% работников с библиотечным образованием			
	2019	2020	2021	2022	2019	2020	2021	2022	2019	2020	2021	2022	2019	2020	2021	2022	2019	2020	2021	2022
Ангарск	20	20	20	19	112	112	109	89	53	44	44	31	24	16	16	11	69	54	55	47
Братск	11	11	11	11	87	86	85	84	28	29	31	31	8	9	9	5	41	44	47	43
Зима	3	3	3	3	20	14	15	14	2	2	3	2	4	4	5	5	30	43	53	50
Иркутск	25	26	26	26	162	159	162	152	30	31	30	27	13	12	8	6	27	27	23	22
Саянск	4	4	4	4	25	22	23	22	8	6	6	5	10	8	8	7	72	64	61	55
Свирск	2	2	2	2	7	7	7	7	1	2	2	2	1	2	2	2	29	57	57	57
Тулун	6	6	5	5	26	26	26	27	8	7	5	4	4	5	4	6	46	46	35	37
Усолье-Сибирское	6	6	6	6	29	29	30	28	11	10	9	11	7	7	7	5	62	59	53	57
Усть-Илимск	6	6	6	6	53	54	50	50	20	25	24	20	3	3	3	5	43	52	54	50
Черемхово	7	7	7	7	34	34	34	34	9	11	9	9	4	4	4	3	38	44	38	35
ИТОГО по городам	90	91	90	89	555	543	541	507	170	167	163	142	78	70	66	55	45	44	42	39
Аларский	29	29	29	29	43	42	40	41	11	11	10	6	4	3	3	2	35	33	33	20
Балаганский	12	12	12	12	18	19	19	19	3	4	5	5	7	10	9	9	56	74	74	74
Баяндаевский	17	17	17	17	25	25	25	22	10	10	10	8	7	8	7	6	68	72	68	64
Бодайбинский	8	8	8	8	36	36	35	35	4	5	5	6	11	10	9	8	42	42	40	40
Боханский	26	26	26	26	37	37	37	35	9	9	9	8	11	10	10	8	54	51	51	46
Братский	42	42	42	42	53	53	53	53	4	4	5	5	13	19	23	22	32	43	53	51
Жигаловский	15	15	15	15	24	23	22	20	2	3	3	3	8	9	10	6	42	52	59	45
Заларинский	30	30	30	30	46	46	45	46	7	8	8	5	28	25	26	21	76	72	76	57
Зиминский	21	22	22	22	27	27	25	25	1	1	1	1	15	13	10	12	59	52	44	52
Иркутский	29	29	29	29	39	38	41	40	4	4	4	5	14	15	17	16	46	50	51	53
Казачинско-Ленский	15	15	15	14	28	27	27	25	5	5	8	5	6	7	6	11	39	44	52	64
Катангский	12	12	12	12	21	20	20	19	1	1	1	1	7	4	6	6	38	25	35	37
Качугский	24	24	24	24	41	41	41	41	0	0	2	3	12	16	18	19	29	39	49	54
Киренский	19	19	19	19	33	32	31	31	4	3	3	3	10	10	9	8	42	41	39	35
Куйтунский	30	30	30	30	43	43	41	43	2	2	0	0	21	19	17	17	53	49	41	40
Мамско-Чуйский	5	5	5	5	11	11	11	10	0	1	1	0	5	4	4	3	45	45	45	30

Город/район	Общее число библиотек				Основной персонал, всего				Библиотечных работников с высшим специальным образованием				Библиотечных работников со средним специальным образованием				% работников с библиотечным образованием			
	2019	2020	2021	2022	2019	2020	2021	2022	2019	2020	2021	2022	2019	2020	2021	2022	2019	2020	2021	2022
Нижеилимский	22	22	22	22	53	47	43	45	12	10	10	8	5	4	4	5	32	30	33	29
Нижеудинский	32	31	31	31	56	53	54	50	11	9	9	7	6	5	5	5	30	26	26	24
Нукутский	20	20	20	20	28	28	28	28	7	7	7	6	4	4	3	3	39	39	36	32
Ольхонский	16	16	16	16	26	26	26	25	8	8	8	9	9	9	8	8	65	65	62	68
Осинский	19	19	19	19	30	29	29	29	8	7	5	6	8	6	7	8	53	45	41	48
Слюдянский	11	10	10	10	38	40	39	39	16	24	21	20	6	6	7	7	58	75	72	69
Тайшетский	31	31	31	31	66	66	66	65	8	10	11	12	25	25	30	28	50	53	62	62
Тулунский	26	26	26	26	30	31	31	33	4	2	3	2	9	9	7	9	43	35	32	33
Усольский	20	20	20	20	30	31	33	29	5	6	8	8	12	13	15	12	57	61	70	69
Усть-Илимский	10	10	10	10	19	18	18	15	1	1	1	1	7	7	7	4	42	44	44	33
Усть-Кутский	20	20	20	20	46	46	44	46	16	14	14	14	6	9	8	8	48	50	50	48
Усть-Удинский	21	20	20	21	32	29	32	33	4	3	5	5	10	6	8	8	44	31	41	39
Черемховский	24	24	24	24	36	36	36	36	20	23	20	23	7	6	7	6	75	81	75	81
Чунский	15	15	15	15	28	24	24	24	4	5	7	7	9	7	6	6	46	50	54	54
Шелеховский	9	9	9	9	28	30	22	20	13	12	11	12	5	5	4	4	64	57	68	80
Эхирит-Булагатский	23	23	23	23	26	27	26	25	5	5	13	5	3	4	7	4	31	33	77	36
ИТОГО по районам	653	652	651	651	1097	1081	1064	1047	209	217	219	209	310	307	315	299	47	48	50	49
ИТОГО по муниципальным библиотекам	743	743	741	740	1652	1624	1605	1554	379	384	382	351	388	377	381	354	46	47	48	45

Таблица 16

Основные показатели деятельности муниципальных библиотек Иркутской области в динамике 2019–2022 гг.

№	Наименование показателей	Годы			
		2019	2020	2021	2022
1.	Количество библиотек (ед.)	743	741	741	740
2.	Количество библиотечных работников (чел.)	1652	1624	1605	1554
3.	Количество зарегистрированных пользователей (тыс. чел.)	742,0	533,1	683,6	741,5
4.	Количество стационарных и внестационарных посещений (тыс. ед.)	6496,3	3631,7	5438,0	6470,8
5.	Количество выданных документов (копий документов) в стационарном и удаленном режимах (тыс. ед.)	14608,7	8800,6	12388,2	13301,9
6.	Объем документного фонда (тыс. ед.)	10125,4	9900,4	9736,4	9496,3
7.	Количество новых поступлений документов (тыс. ед.)	278,6	162,5	206,3	163,3
Относительные показатели					
8.	Охват населения библиотечным обслуживанием	31	24	29	32
9.	Посещаемость библиотек	8,8	6,3	8,0	8,7
10.	Обращаемость библиотечного фонда	1,4	0,9	1,3	1,4
11.	Читаемость библиотечного фонда	19,7	16,5	18,1	17,9
Нагрузка на одну библиотеку по количеству:					
12.	Пользователей библиотек (тыс. чел.)	0,999	0,719	0,922	1002
13.	Жителей Иркутской области (тыс. чел.)	3,218	3,205	3,181	3,147
Количество документов библиотечного фонда:					
14.	На 1 пользователя библиотеки (ед.)	13,6	18,6	14,2	13,0
15.	На 1 жителя Иркутской области (ед.)	4,234	4,169	4,130	4,050
Количество поступлений новых документов:					
16.	На 1 пользователя библиотеки (ед.)	0,4	0,4	0,3	0,2
17.	На 1 жителя Иркутской области (ед.)	0,1	0,1	0,1	0,2
Нагрузка на одного библиотечного работника по количеству:					
18.	Пользователей (тыс. чел.)	0,449	0,328	0,426	0,477
19.	Посещений (тыс. ед.)	3,932	2,077	3,388	4,164
20.	Документовыдач (тыс. ед.)	8,843	5,419	7,718	8,560

Авторы обзора

Балесная Наталья Владимировна, заведующий научно-методическим отделом Иркутской областной государственной универсальной научной библиотеки им. И. И. Молчанова-Сибирского (3, 13).

Былкова Марина Владимировна, заведующий сектором краеведческой библиографии отдела библиографии Иркутской областной государственной универсальной научной библиотеки им. И. И. Молчанова-Сибирского (7.1).

Василенко Светлана Александровна, заведующий сектором «Учебный центр» научно-методического отдела Иркутской областной государственной универсальной научной библиотеки им. И. И. Молчанова-Сибирского (11).

Владимирова Наталья Андреевна, ведущий методист сектора по работе с библиотеками области научно-методического отдела Иркутской областной государственной универсальной научной библиотеки им. И. И. Молчанова-Сибирского (4, приложение).

Ефремова Юлия Александровна, заведующий сектором по работе с библиотеками области научно-методического отдела Иркутской областной государственной универсальной научной библиотеки им. И. И. Молчанова-Сибирского (6, 7.2-7.4).

Маркова Елена Анатольевна, ведущий методист сектора по работе с библиотеками области научно-методического отдела Иркутской областной государственной универсальной научной библиотеки им. И. И. Молчанова-Сибирского (1, 2).

Мишина Марина Николаевна, главный хранитель фондов отдела фондов Иркутской областной государственной универсальной научной библиотеки им. И. И. Молчанова-Сибирского (5).

Никитищенко Наталья Александровна, заведующий сектором универсальной библиографии и справочно-информационной работы Иркутской областной государственной универсальной научной библиотеки им. И. И. Молчанова-Сибирского (7.5).

Палкевич Ольга Язеповна, главный научный сотрудник научно-методического отдела Иркутской областной государственной универсальной научной библиотеки им. И. И. Молчанова-Сибирского (8).

Попов Иван Сергеевич, ведущий методист сектора проектирования и инноваций научно-методического отдела Иркутской областной государственной универсальной научной библиотеки им. И. И. Молчанова-Сибирского (9).

Потапова Юлия Николаевна, ведущий методист сектора по работе с библиотеками области научно-методического отдела Иркутской областной государственной универсальной научной библиотеки им. И. И. Молчанова-Сибирского (10, 12).

Электронное производственно-практическое издание

**Ежегодный доклад
о деятельности муниципальных библиотек Иркутской области
в 2022 году**

Составитель Н. В. Балесная
Ответственные за выпуск: Л. А. Сулейманова, С. Ф. Шелеметьева
Редактор А. Ю. Данилова
Компьютерная верстка И. В. Лисина

Объем данных 5,63 МБ

Подписано к использованию 06.06.2023 г.

Иркутская областная государственная
универсальная научная библиотека
им. И. И. Молчанова-Сибирского

664000, Иркутск, ул. Лермонтова, 253
Тел. / факс (395-2) 48-66-80
E-mail: library@irklib.ru
<http://www.irklib.ru>